
FUNDACION PARA EL DESARROLLO DEL CARIBE

Estados financieros por los años que terminaron el 31 de diciembre de 2025 y 2024, e informe del Revisor Fiscal.



FUNDACION PARA EL DESARROLLO DEL CARIBE
ESTADOS DE SITUACIÓN FINANCIERA
AL 31 DE DICIEMBRE DE 2025 Y 2024
 (Cifras en miles de pesos colombianos)

	Nota	2025	%	2024	%	Variación
ACTIVO						
ACTIVO CORRIENTE						
Efectivo y equivalentes al efectivo	4	\$ 266.203	66%	\$ 61.937	40%	330%
Cuentas por cobrar	5	120.097	30%	69.177	45%	74%
Total activo corriente		386.300	96%	131.114	85%	195%
ACTIVO NO CORRIENTE						
Efectivo restringido	4	2.538	1%	2.363	2%	7%
Propiedad, planta y equipos	6	15.503	4%	21.238	14%	(27%)
Total activo no corriente		18.041	4%	23.601	15%	(24%)
Total activos		\$ 404.341	100%	\$ 154.715	100%	161%
PASIVO Y PATRIMONIO						
PASIVO CORRIENTE						
Pasivos financieros	7	\$ 2.492	1%	\$ 2.603	2%	(4%)
Cuentas por pagar comerciales y otras cuentas por pagar	8	17.534	4%	16.821	11%	4%
Beneficios a empleados	9	30.870	8%	32.312	21%	(4%)
Otros pasivos	10	50.000	12%	133	0%	37.494%
Total pasivo corriente		100.896	25%	51.869	34%	95%
Total pasivos		\$ 100.896	25%	\$ 51.869	34%	95%
PATRIMONIO						
	11					
Fondo Social		100.000	25%	\$ 100.000	65%	0%
Superávit de capital		9.303	2%	9.303	6%	0%
Reservas		-	%	-	%	0%
Excedente (Déficit) acumulados		(6.457)	(2%)	259.295	168%	(102%)
Excedente (Déficit) del ejercicio		200.599	50%	(265.752)	(172%)	(175%)
Total patrimonio		303.445	75%	102.846	66%	195%
Total pasivos y patrimonio		\$ 404.341	100%	\$ 154.715	100%	161%

Oriana Sofía Álvarez Vos
Representante Legal

Robert Lloyd Donado Medina
Contador
TP-97759-T

Adolfo Mario Santiago Conde
Revisor Fiscal
TP-182089-T



FUNDACION PARA EL DESARROLLO DEL CARIBE
ESTADOS DE RESULTADO INTEGRAL
POR LOS AÑOS TERMINADOS AL 31 DE DICIEMBRE DE 2025 Y 2024
(Cifras en miles de pesos colombianos)

	Nota	2025	2024	Variación
Ingresos por actividades Ordinarias	12	<u>1.153.856</u>	<u>682.002</u>	69%
Total ingresos por actividades ordinarias		1.153.856	682.002	69%
Gastos de Administración	13	<u>957.319</u>	<u>963.035</u>	(1%)
Total gastos por actividades ordinarias		957.319	963.035	(1%)
(Déficit) Excedentes actividades ordinarias		196.537	(281.033)	(170%)
Otros Ingresos (Otros gastos)				
Ingresos financieros	14	10.767	21.054	(49%)
Otros ingresos	14	2	1.835	(100%)
Gastos financieros	15	6.701	7.573	(12%)
Otros gastos	15	6	35	(83%)
(Déficit) Excedentes antes de impuestos		200.599	(265.752)	(175%)
Gasto por impuesto de renta	16	-	-	0%
(Déficit) Excedentes del ejercicio		\$ 200.599	\$(265.752)	(175%)

Oriana Sofía Alvarez Vos
Representante Legal


Robert Lloyd Donado Medina
Contador
TP-97759-T


Adolfo Mario Santiago Conde
Revisor Fiscal
TP-182089-T




FUNDACION PARA EL DESARROLLO DEL CARIBE
ESTADO DE CAMBIOS EN EL PATRIMONIO
POR LOS AÑOS TERMINADOS EL 31 DE DICIEMBRE DE 2025 Y 2024
(Cifras expresadas en miles de pesos colombianos)

	Nota	Fondo social	Superávit de capital	Reservas	Ganancias acumuladas	Excedentes (Déficit) del ejercicio	Total
SALDOS AL 31 DE DICIEMBRE DE 2023	11	\$ 100.000	\$ 9.303	\$ 81.255	\$ 319.518	\$(141.478)	\$ 368.598
Traslado de resultados		-	-	(81.255)	(60.223)	141.478	-
Resultados del ejercicio		-	-	-	-	(265.752)	(265.752)
SALDOS AL 31 DE DICIEMBRE DE 2024	11	\$ 100.000	\$ 9.303	\$ 0	\$ 259.295	\$(265.752)	\$ 102.846
Traslado de resultados		-	-	-	(265.752)	265.752	-
Resultados del ejercicio		-	-	-	-	200.599	200.599
SALDOS AL 31 DE DICIEMBRE DE 2025	11	\$ 100.000	\$ 9.303	\$ 0	\$(6.457)	\$ 200.599	\$ 303.445


Oriana Sofia Alvarez Vos
Representante Legal


Robert Lloyd Donado Medina
Contador
TP-97759-T


Adolfo Mario Santiago Conde
Revisor Fiscal
TP-182089-T



FUNDACION PARA EL DESARROLLO DEL CARIBE
ESTADOS DE FLUJO DE EFECTIVO
POR LOS AÑOS TERMINADOS EL 31 DE DICIEMBRE DE 2025 Y 2024
(Cifras expresadas en miles de pesos colombianos)

	Nota	2025	2024
FLUJO DE EFECTIVO DE LAS ACTIVIDADES DE OPERACIÓN			
(Déficit) Excedentes neto del año		200.599	(265.752)
Ajustado por:			
Depreciación propiedad, planta y equipo	6	6.000	7.725
CAMBIOS EN EL CAPITAL DE TRABAJO:			
(Aumento) disminución cuentas por cobrar	5	(50.920)	(64.870)
Aumento (disminución) de cuentas por pagar	8	713	(16.216)
Aumento (disminución) de beneficios a empleados	9	(1.442)	(19.104)
Aumento (disminución) de otros pasivos	10	49.867	133
Flujo neto de efectivo (utilizado en) proveniente de actividades de operación		204.817	(358.084)
FLUJO DE EFECTIVO DE LAS ACTIVIDADES DE INVERSIÓN			
Adquisición de propiedades, planta y equipo	6	(265)	(200)
Flujo neto de efectivo utilizado en las actividades de inversión		(265)	(200)
FLUJO DE EFECTIVO DE LAS ACTIVIDADES DE FINANCIACIÓN			
Aumento (disminución) pasivos financieros	7	(111)	1.803
Flujo neto de efectivo (utilizado en) proveniente de las actividades de financiación		(111)	1.803
(Disminución) aumento del Efectivo y Equivalente de efectivo		204.441	(356.481)
EFFECTIVO Y EQUIVALENTE DE EFECTIVO AL COMIENZO DEL AÑO		64.300	420.781
SALDO AL FINAL DEL AÑO	4	268.741	64.300

Oriana Sofía Alvarez Vos
Representante Legal

Robert Lloyd Donado Medina
Contador
TP-97759-T

Adolfo Mario Santiago Conde
Revisor Fiscal
TP-182089-T