

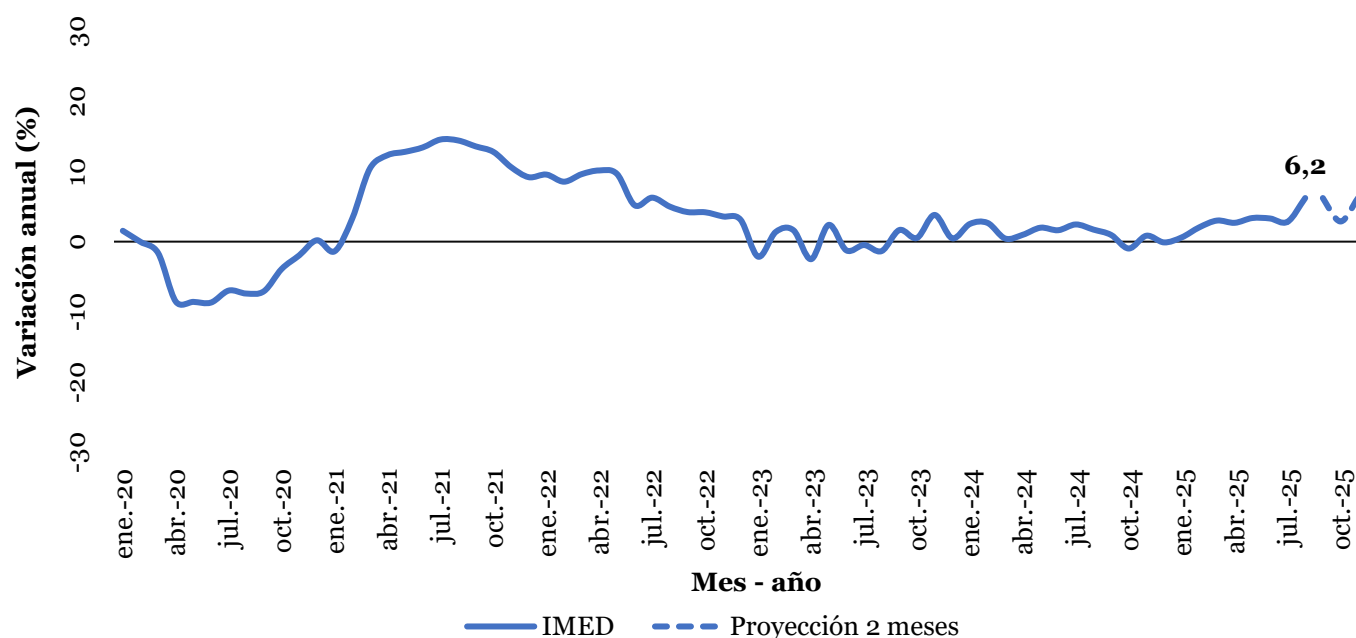
# IMED

## AJUSTE Y PREDICCIÓN ECONÓMICA PARA BARRANQUILLA

ISSN: 2745-2525

**Nota:** Se realizó una actualización metodológica sobre el Índice Mensual Económico Distrital - IMED, que optimiza su capacidad de seguimiento y predicción de la actividad económica de la ciudad, fortaleciendo su alineación con indicadores como el Índice Trimestral de Actividad Económica Departamental (ITAED) del DANE. Como resultado, a partir de enero de 2025, los valores del IMED reflejan esta evolución metodológica, por lo que no son comparables con la serie en periodos previos.

**Gráfico 1.** Crecimiento anual del PIB de Barranquilla



**Fuente:** Elaboración Fundesarrollo.













Según el IMED, la economía de Barranquilla habría registrado un crecimiento anual preliminar del 6,2% en septiembre de 2025. Dado que el IMED es un indicador de alta frecuencia, esta variación refleja principalmente señales oportunas sobre la tendencia reciente de la actividad económica del distrito, influenciada por el dinamismo de varias ramas productivas. Este desempeño va en línea con la dinámica de crecimiento nacional: de acuerdo con el Índice de Seguimiento a la Economía (ISE) del DANE, Colombia creció 4% en el mismo periodo.

El repunte local se explica principalmente por la dinámica favorable de siete sectores. Destacan Información y comunicaciones, Comercio y Servicios públicos domiciliarios, cuyas actividades vienen mostrando incrementos




significativos desde mayo. A ello se suma el buen desempeño del sector primario, reflejado en un mayor abastecimiento de los mercados locales, y el cambio de tendencia en la construcción, evidenciado en un repunte en los despachos de cemento gris. Es importante resaltar que, cuando la construcción exhibe este tipo de resultados, suele aportar impulsos temporales relevantes al índice.

Adicionalmente, las actividades artísticas y de entretenimiento y la industria manufacturera también mostraron variaciones positivas, aunque de magnitud más moderada frente al mismo periodo del año anterior.

**Tabla 1.** Dinámica sectorial de la producción en Barranquilla (variación anual)

Sector	Septiembre 2025
Información y comunicaciones	
Comercio	
Servicios públicos domiciliarios	
Agricultura	
Construcción	
Actividades artísticas y de entretenimiento*	
Industria manufacturera	
Impuestos	
Administración pública	
Actividades profesionales	
Actividades inmobiliarias	
Actividades financieras	

\*Actividades artísticas y de entretenimiento y recreación y otras actividades de servicios; actividades de los hogares individuales en calidad de empleadores; actividades no diferenciadas de los hogares individuales como productores de bienes y servicios para uso propio.

**Nota:** El mapa de calor está diseñado para mostrar la tendencia de cada sector en el último año, con base en su variación anual.  significa que ese sector tuvo una variación anual mayor al 5%,  que tuvo una variación entre el 5% y el -5% y  que la variación fue menor al -5%.

**Fuente:** Elaboración Fundesarrollo.

En contraste con los resultados positivos, cinco sectores registraron retrocesos respecto a septiembre de 2024. Entre ellos se destacan el recaudo tributario y el gasto de inversión distrital, que continuaron mostrando señales de desaceleración. Asimismo, las actividades profesionales y las inmobiliarias presentaron caídas, siendo especialmente relevante la reducción en la oferta de vivienda nueva. A esto se suma el comportamiento de las actividades financieras, reflejado en una disminución del valor real de los créditos otorgados a hogares y empresas del territorio.

Para los próximos meses, las proyecciones de Fundesarrollo sugieren un escenario de optimismo moderado. Según las estimaciones, el crecimiento podría ubicarse alrededor del 3%<sup>1</sup> en línea con el desempeño acumulado a lo largo del año. Este comportamiento proyectado recoge tanto los impulsos coyunturales como las señales mixtas observadas en algunos sectores, por lo que su lectura debe centrarse en la tendencia general.

<sup>1</sup> Las proyecciones estimadas pueden ajustarse posteriormente según la evolución de las condiciones económicas y coyunturales.