



# JORNADA DE PUERTAS ABIERTAS

Análisis de la Coyuntura Socioeconómica  
de Barranquilla y el Atlántico.

Jornada de Puertas Abiertas

# ANALISIS DE LA COYUNTURA SOCIECONOMICA

De Barranquilla y el Atlántico

WWW.FUNDESARROLLO.ORG.CO



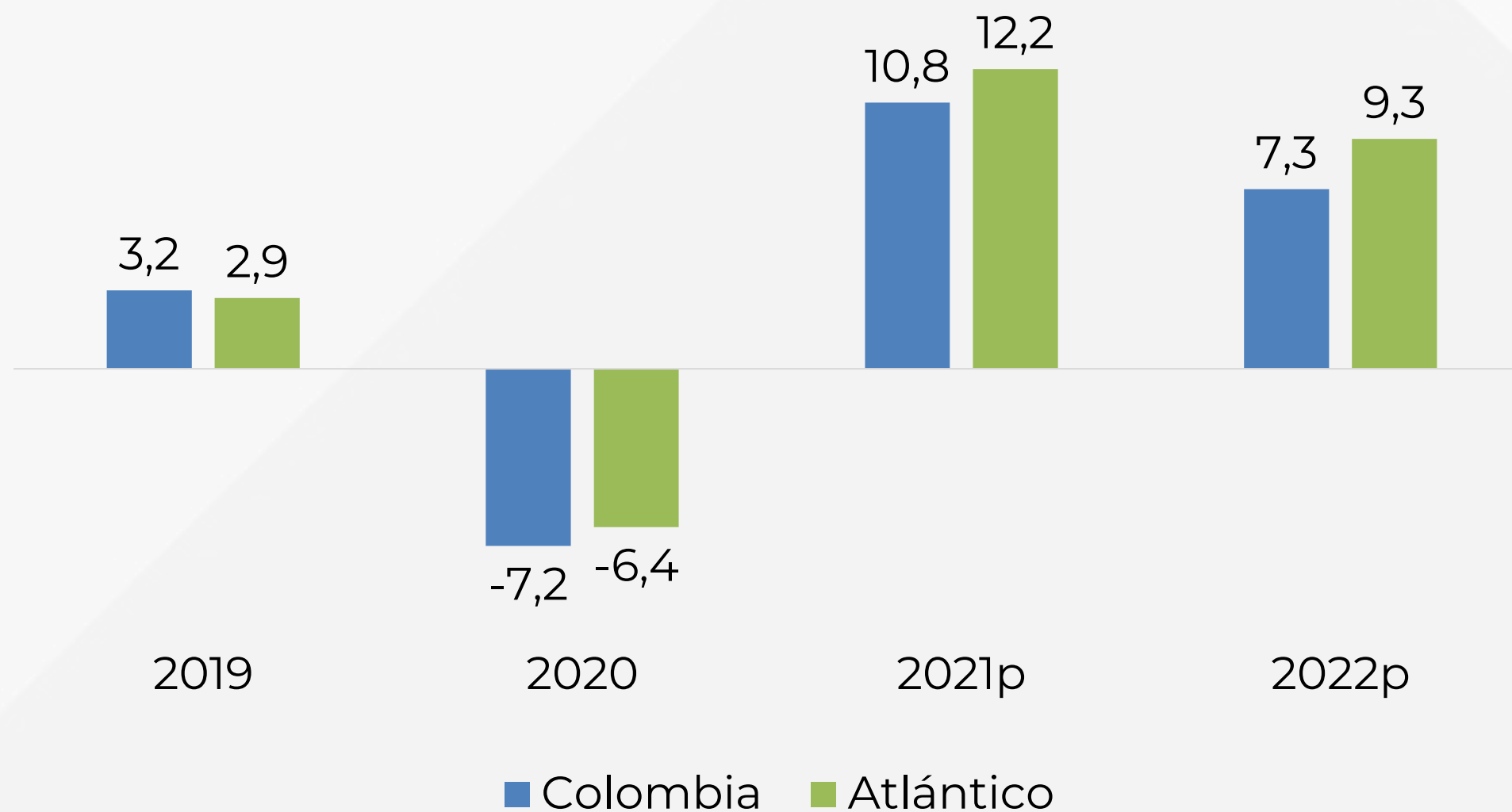
# Contenido

- ❑ Contexto nacional:
  - Variación del PIB del Atlántico y Nacional
- ❑ Índice Mensual Económico Distrital (IMED)
- ❑ Inflación
- ❑ Tasas de interés de política monetaria
- ❑ Comercio exterior:
  - Exportaciones
  - Importaciones
- ❑ Mercado laboral
- ❑ Competitividad

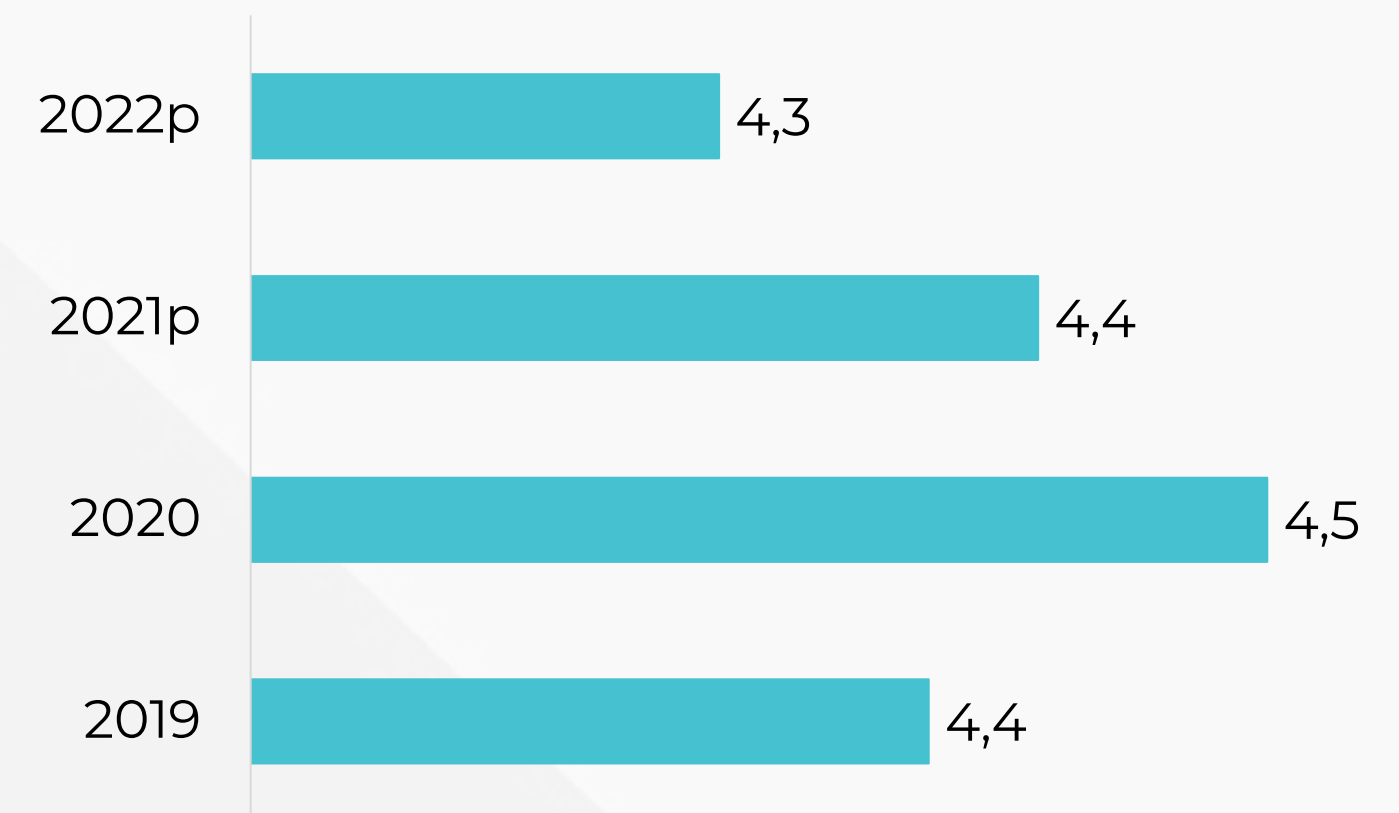
# Contexto Nacional

## El Atlántico aporta alrededor del 4% a la economía nacional

Variación anual del PIB del Atlántico y Nacional, 2019 -2022



Participación del PIB del Atlántico en el nacional

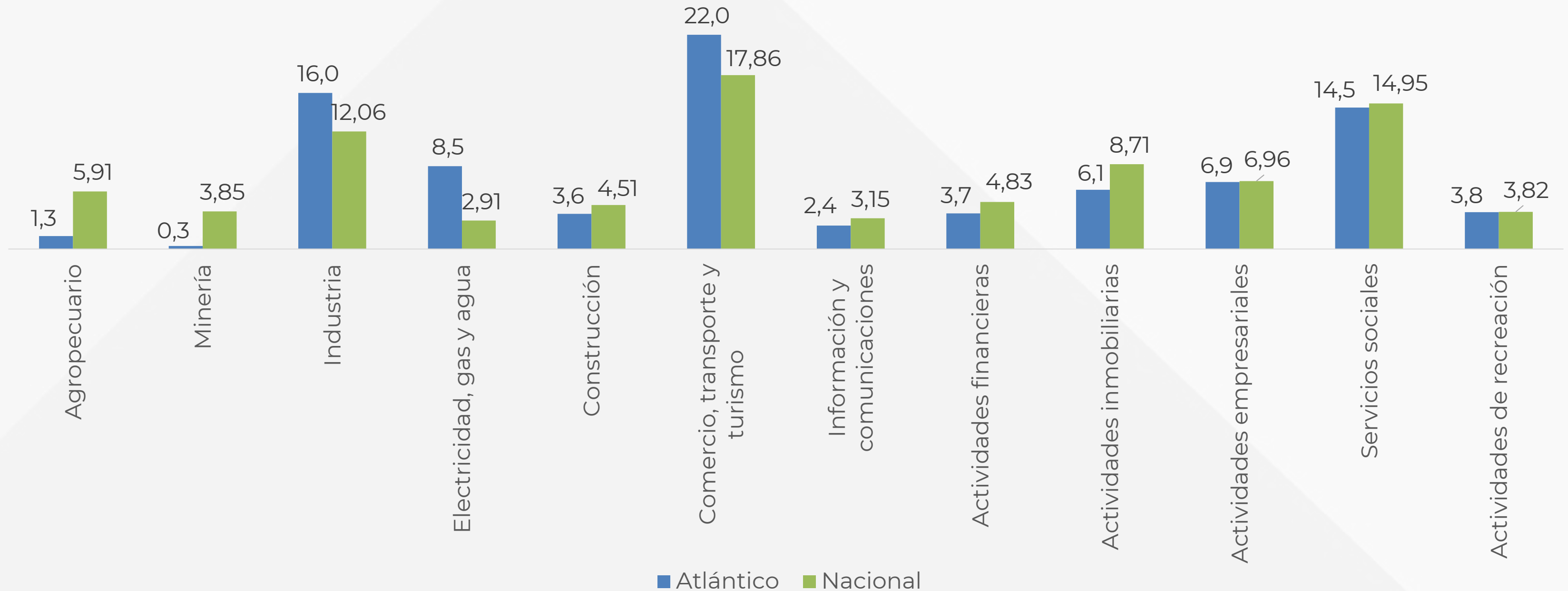


Fuente: DANE, Cuentas nacionales departamentales. Elaboración Fundesarrollo.

Nota: p indica dato provisional

# En 2022, el sector de comercio, transporte y turismo fue el que tuvo mayor participación en el PIB del Departamento del Atlántico (22,0%)

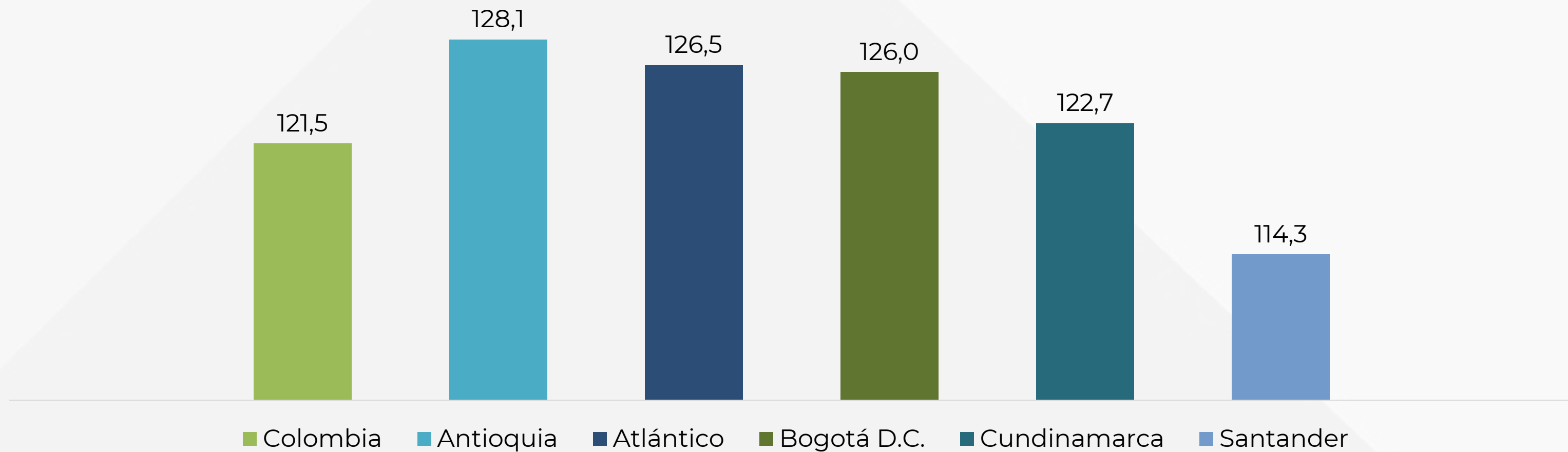
Participación sectorial en el PIB departamental y Nacional, 2022



Fuente: DANE, Cuentas nacionales. Elaboración Fundesarrollo.

**En el tercer trimestre de 2023, el Atlántico tuvo una variación anual de 0,4%;  
0,5 p.p. por encima del crecimiento nacional**

ITAED (2023-III) para los 5 primeros departamentos de Colombia



Fuente: DANE, Indicador Trimestral de Actividad Económica Departamental (ITAED). Elaboración Fundesarrollo.

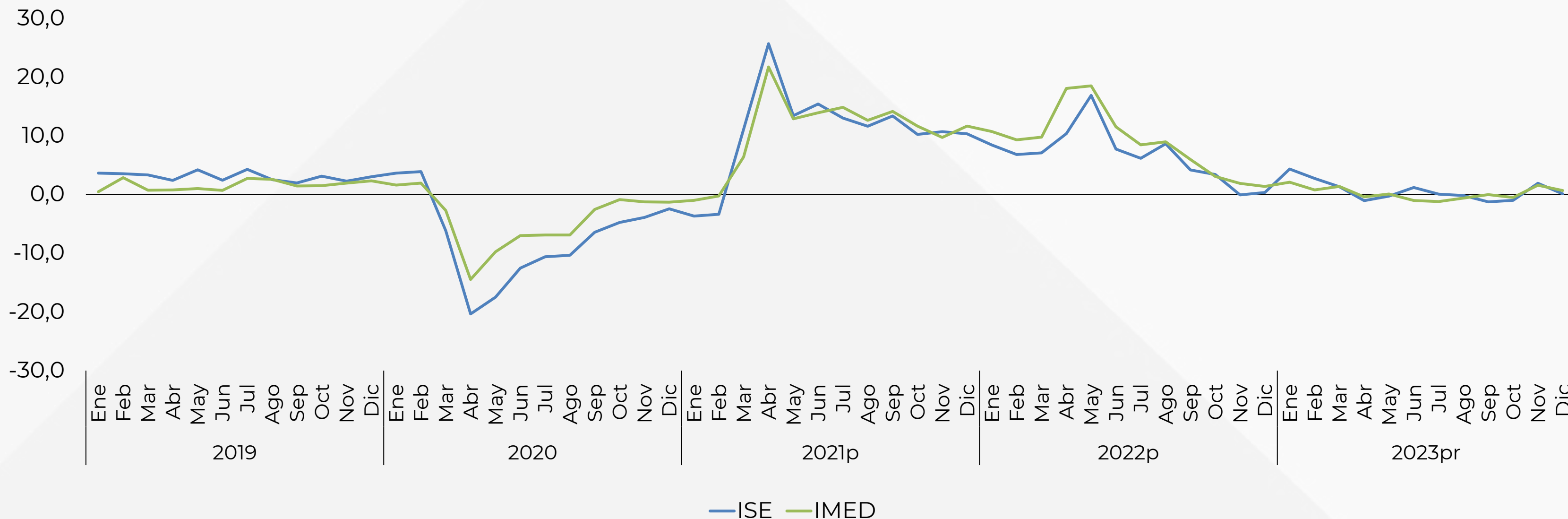
An aerial photograph of a city at dusk, showing a dense urban landscape with numerous high-rise apartment buildings and residential structures. The sky is filled with soft, colorful clouds in shades of orange, pink, and blue. In the foreground, there are lower-rise buildings, some with red-tiled roofs, and a busy street with cars and palm trees. A large teal rectangular overlay is positioned on the left side of the image, containing white text.

# Índice Mensual Económico Distrital (IMED)



## La economía de Barranquilla ha seguido el curso de la economía nacional con una tendencia de desaceleración en 2023

Tasa de crecimiento del ISE y IMED, 2019-2023



Fuente: DANE, Indicador de Seguimiento a la economía (ISE) y Fundesarrollo, Índice Mensual Económico Distrital (IMED).  
 Nota: p indica provisional, pr indica preliminar

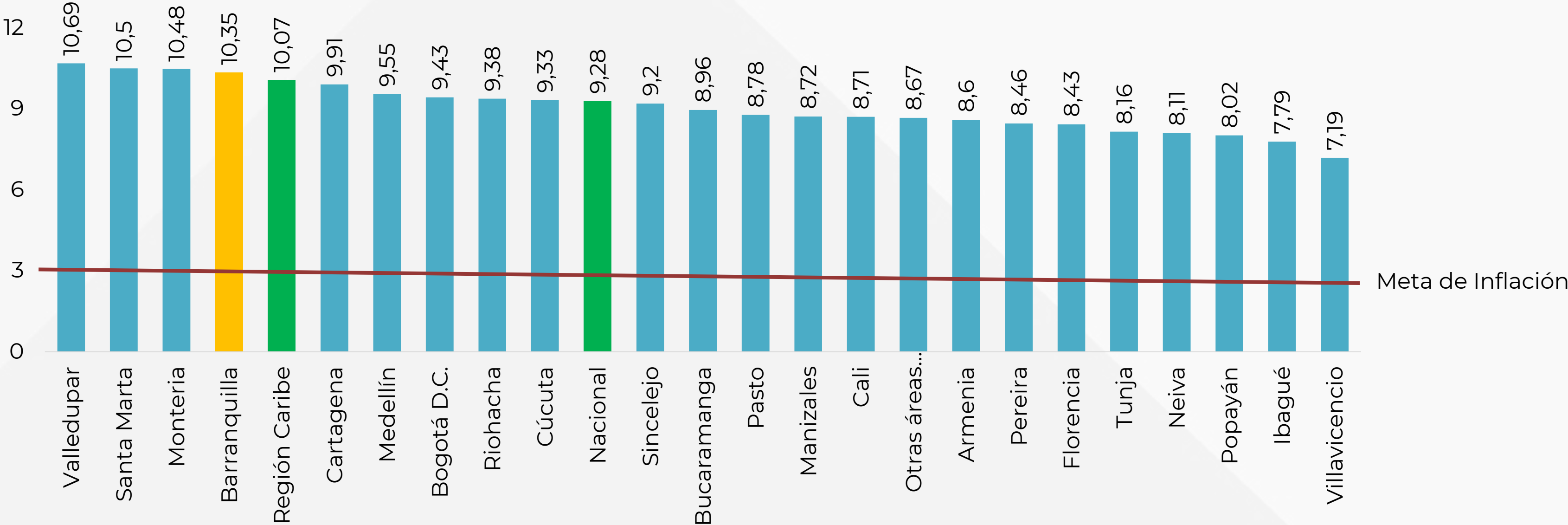




# Inflación

**En Barranquilla la inflación anual para el 2023 fue de 10,35% siendo la cuarta ciudad con la inflación más alta en Colombia**

Inflación 2023 para principales ciudades de Colombia

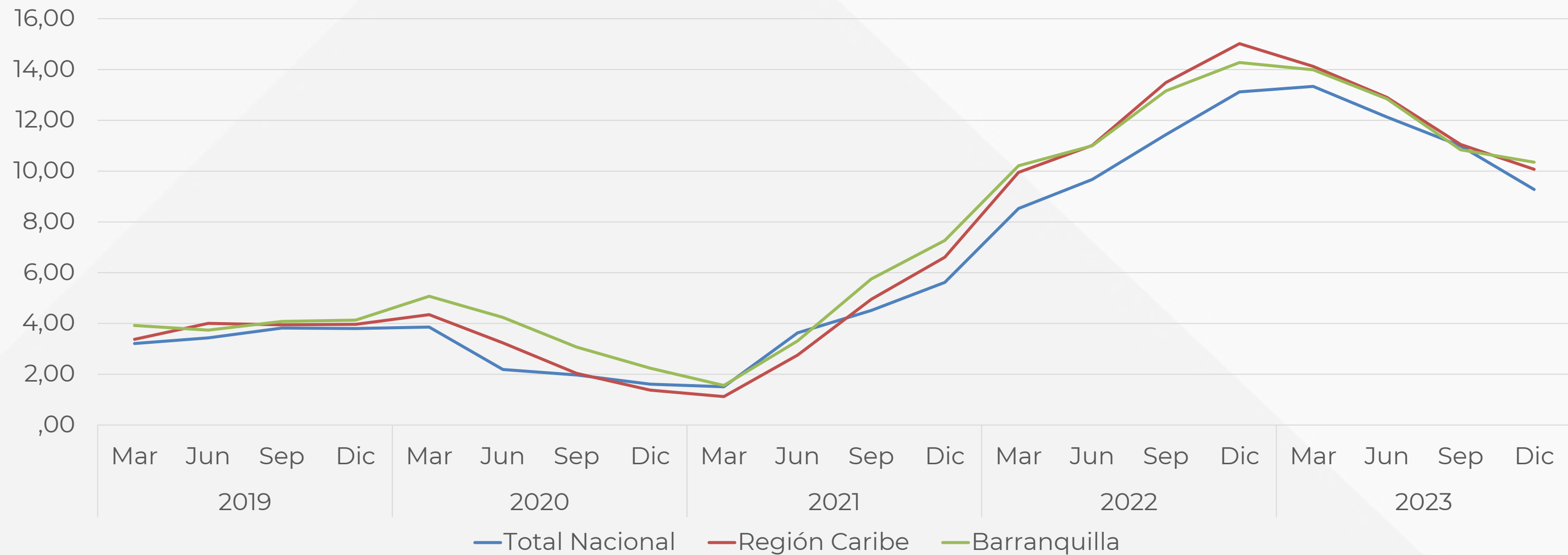


Fuente: IPC, DANE. Elaboración Fundesarrollo.



## En los últimos periodos se destaca que la inflación de Barranquilla y de la región Caribe superaron el dato nacional

Variación anual del IPC principales meses del año, periodo 2019-2023

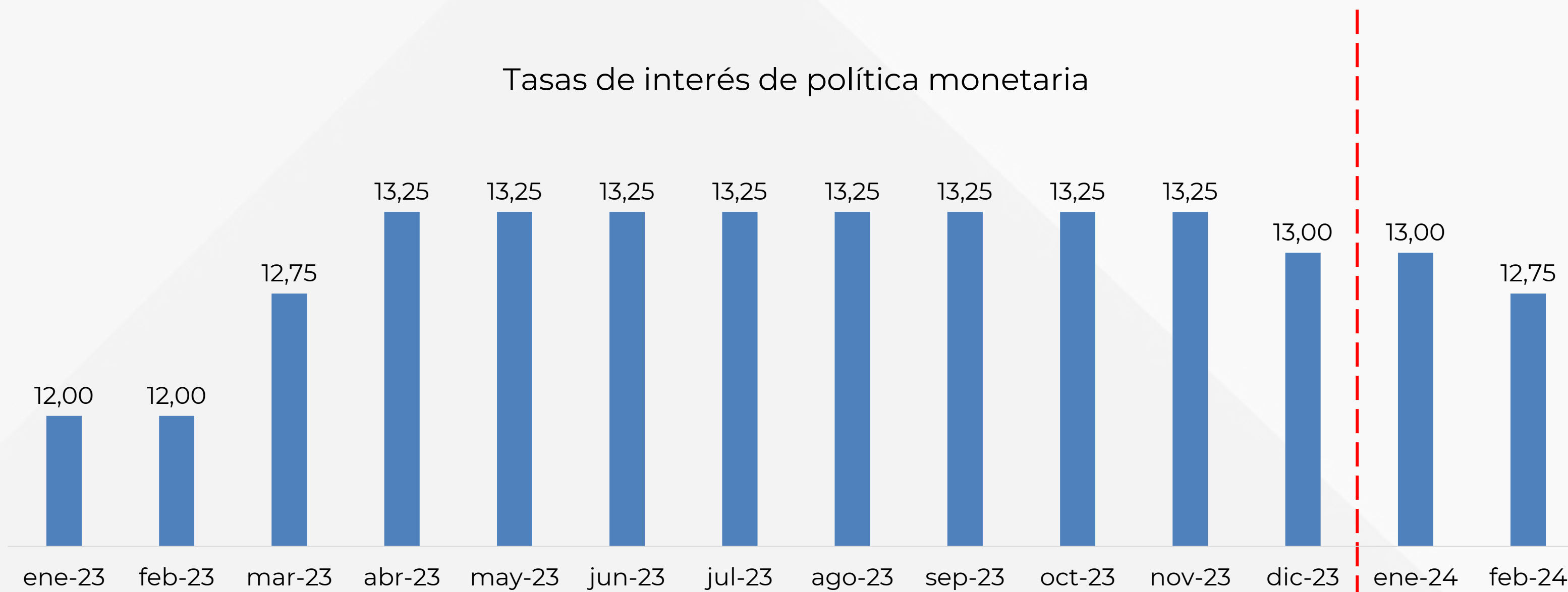


Fuente: DANE, IPC. Elaboración Fundesarrollo.



# Tasa de interés de política monetaria

**Como respuesta a la disminución de los niveles de inflación nacionales, la Junta Directiva del Banco de la República optó por la implementación de medidas de política monetaria expansiva mediante la disminución de la tasa de interés en diciembre de 2023, fijándola en 13,0%**



Fuente: Banco de la Republica. Elaboración Fundesarrollo.



# Comercio Exterior

## Las exportaciones del Atlántico registraron un decrecimiento del 9,4% durante el año 2023, lo que representó una disminución de 228 millones de dólares FOB



Fuente: SICEX. Elaboración Fundesarrollo



**El principal producto de exportación del departamento en 2023 fueron los relacionados con puertas, ventanas y sus marcos de aluminio**

1



Puertas, ventanas y sus marcos de aluminio

FOB USD  
\$645 mil millones

2



Aceite de palma en bruto

FOB USD  
\$120 mil millones

3

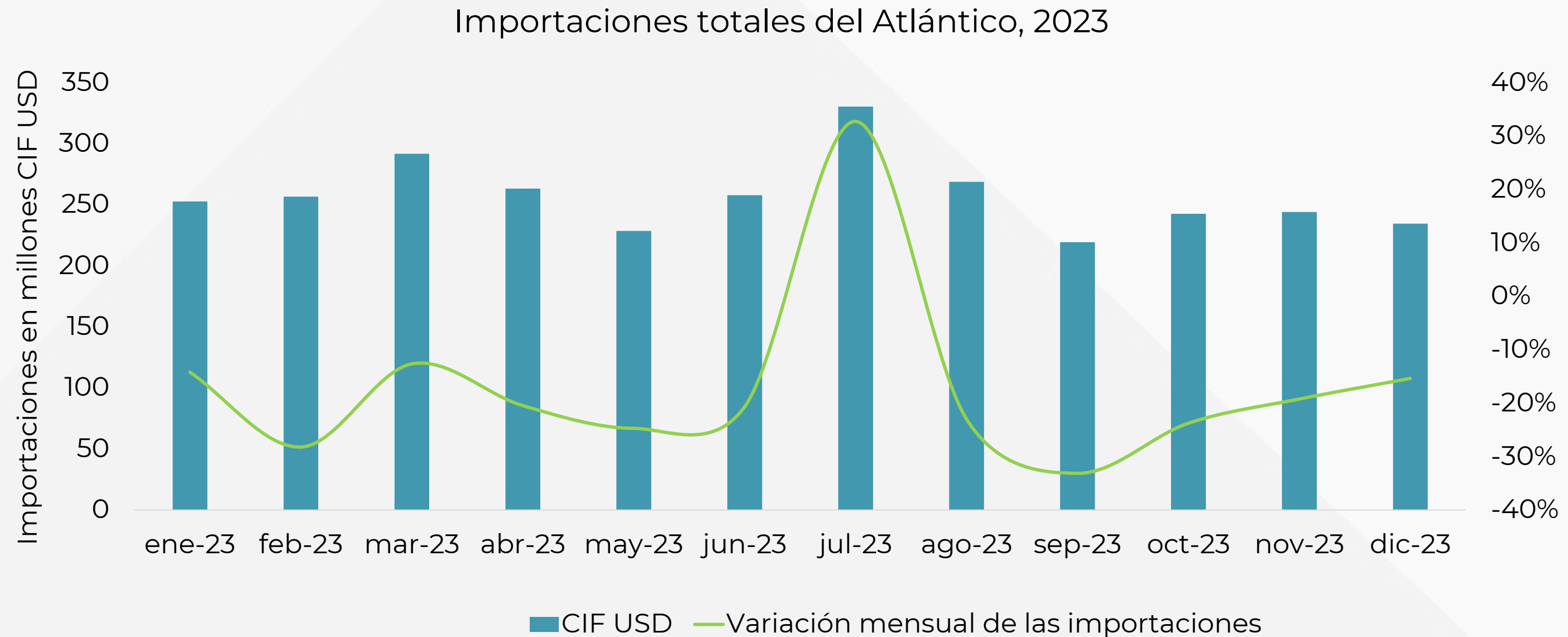


Desperdicios y desechos de cobre

FOB USD  
\$118 mil millones

Fuente: SICEX. Elaboración Fundesarrollo

## Las importaciones del Atlántico decrecieron en 678 millones de dólares CIF en 2023, producto de una disminución del 66% en los bienes de consumo



Fuente: SICEX. Elaboración Fundesarrollo



# Mercado Laboral

FORMACION PROFESIONNELLE  
DES JEUS / ENFAIS  
O.I.T / SREN  
REGIQDIAN

**La tasa de desempleo (TD) para dic 2023-feb 2024 fue de 10,4%, lo que representó una disminución de 2,3 p.p respecto al mismo periodo del año anterior**

**Barranquilla A.M**

<b>Indicadores</b>	<b>Dic 2022 -Feb 2023</b>	<b>Dic 2023 -Feb 2024</b>
Tasa Global de Participación	66,3%	62,8%
Tasa de Ocupación	57,9%	56,2%
Tasa de Desempleo	12,7%	10,4%
Número de inactivos	519	583

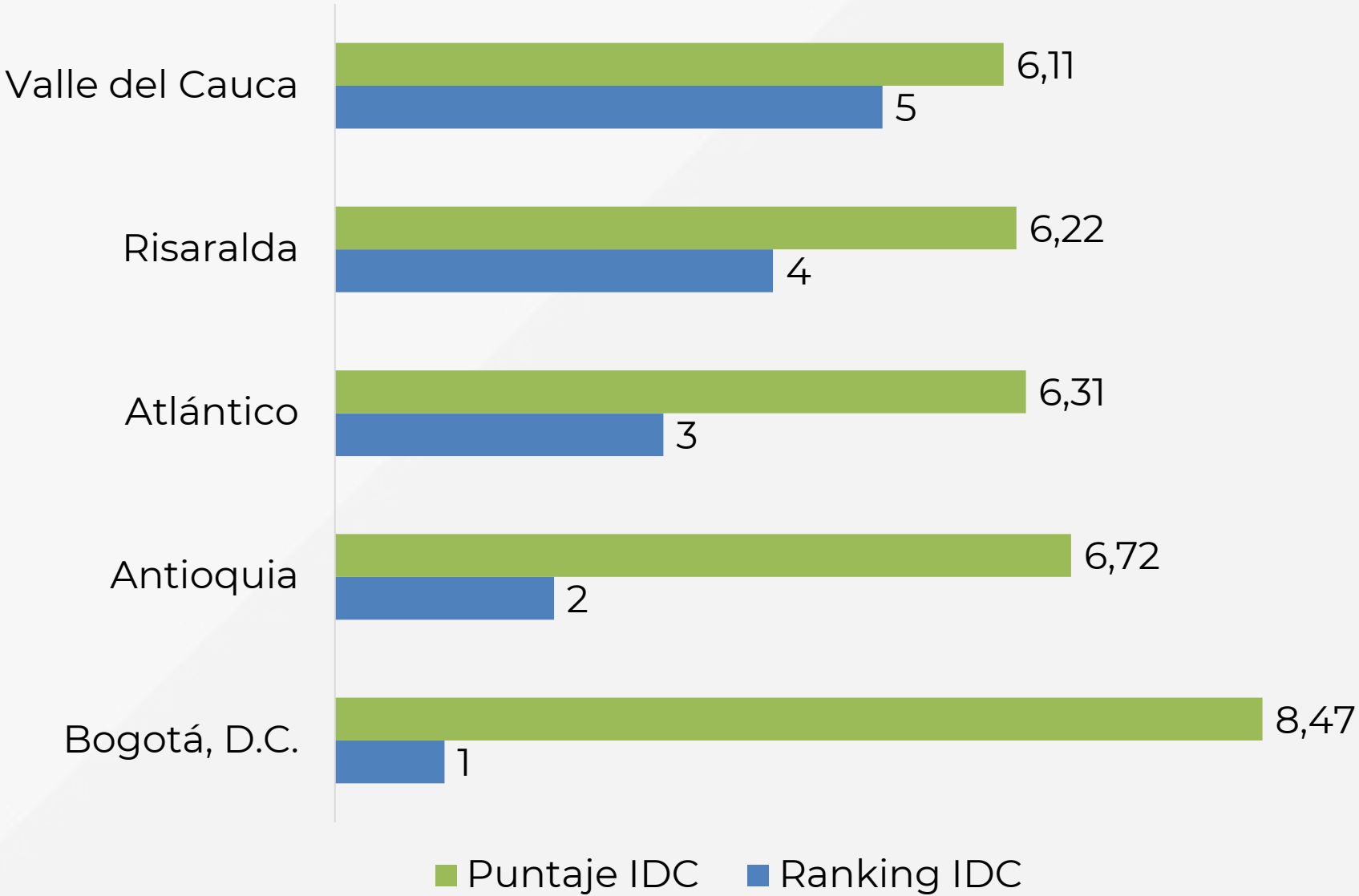
*Fuente: DANE, GEIH. Elaboración Fundesarrollo.*



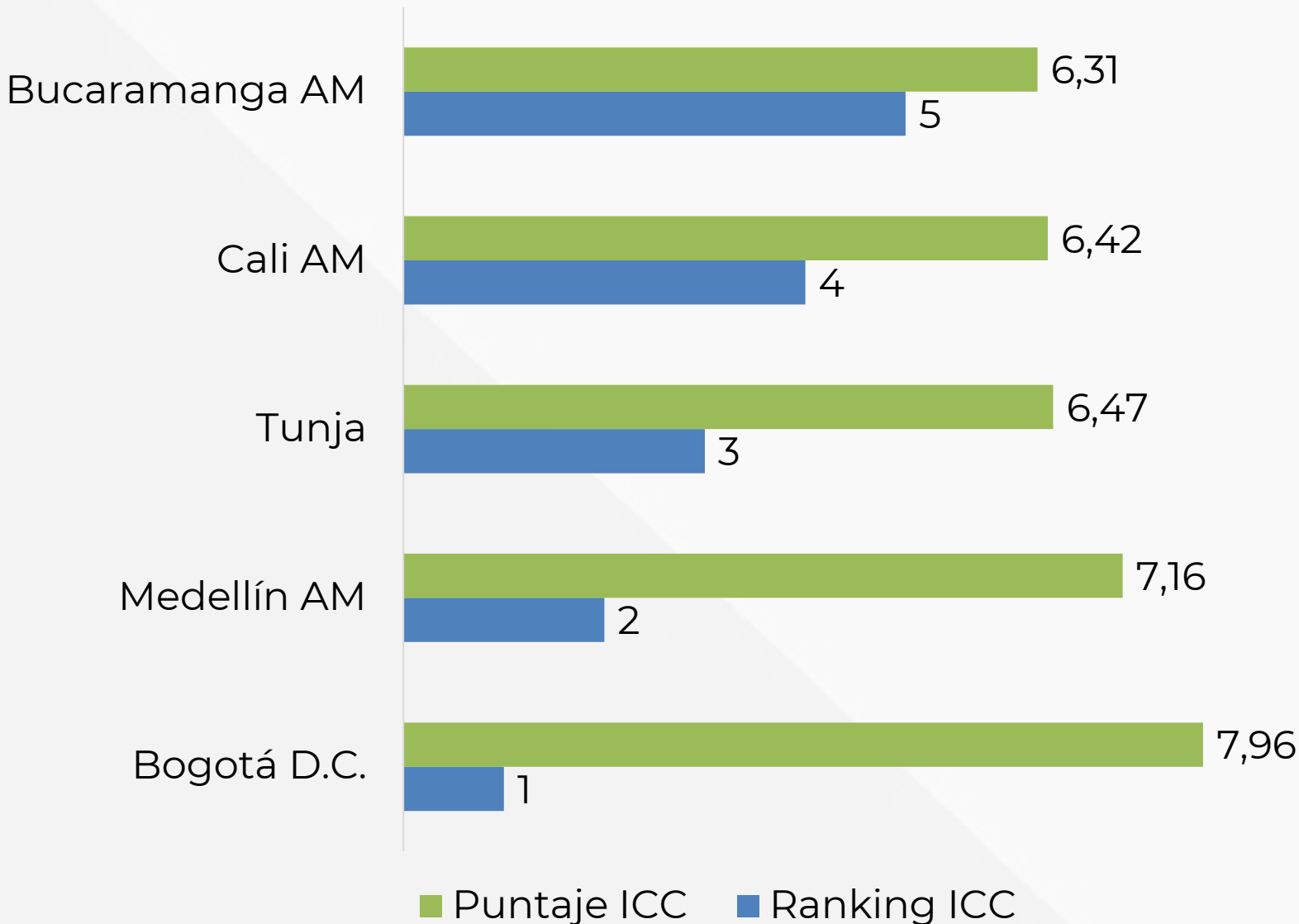
# Competitividad

# El Atlántico se encuentra en las primeras posiciones de los indicadores de competitividad a nivel nacional

Índice Departamental de Competitividad, 2023



Índice de Competitividad de Ciudades, 2023



Fuente: CPC. Elaboración Fundesarrollo.





# Fundesarrollo

[www.fundesarrollo.org.co](http://www.fundesarrollo.org.co)

*"ALIADOS PARA EL DESARROLLO DEL CARIBE COLOMBIANO"*

 @fundesarrollo1  @fundesarrollo1  Fundesarrollo