

Seguimiento mercado laboral Barranquilla

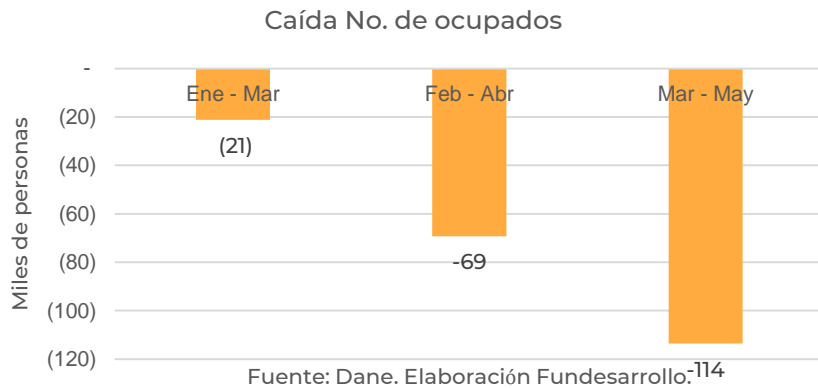


Trimestre móvil Marzo-Mayo 2020

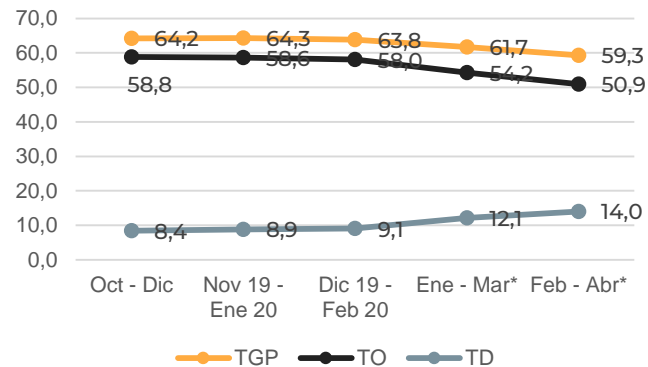


Mercado laboral

A pesar de mantener el primer lugar, entre las ciudades con la menor tasa de desempleo, en Barranquilla y su área (Soledad), se han destruido más de 114 mil puestos de trabajo (mar-may 20).



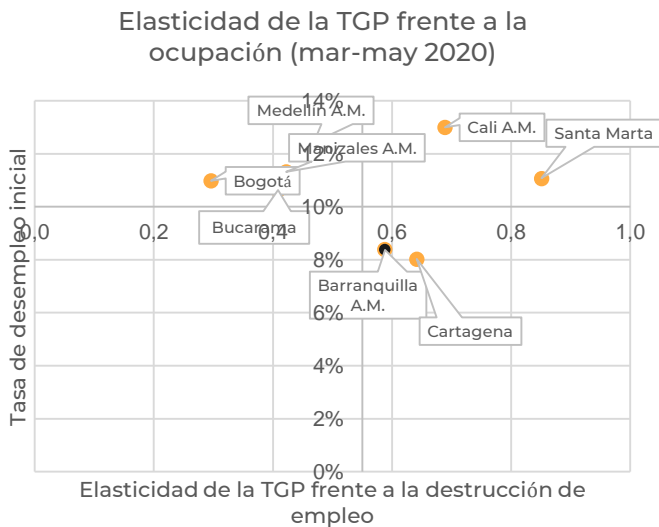
Evolución de los principales indicadores de mercado laboral



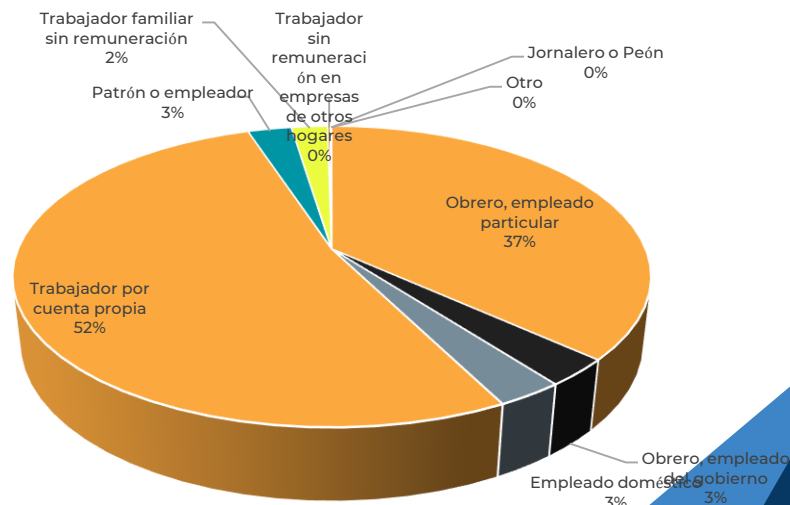
Mercado laboral

Nuestra posición inicial nos favorece en el análisis comparativo entre ciudades.

La pérdida de puestos de trabajo se esta concentrado en el sector informal.



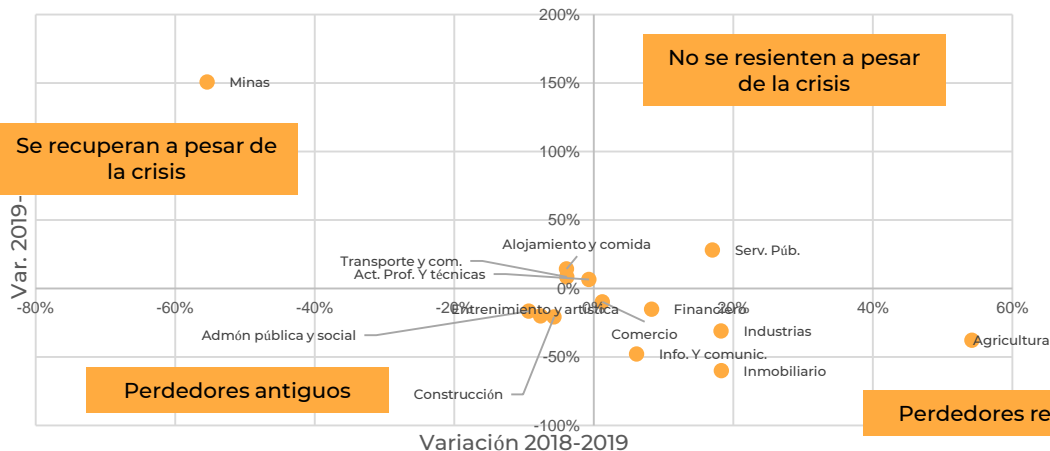
Contribución a la pérdida de puestos de trabajo



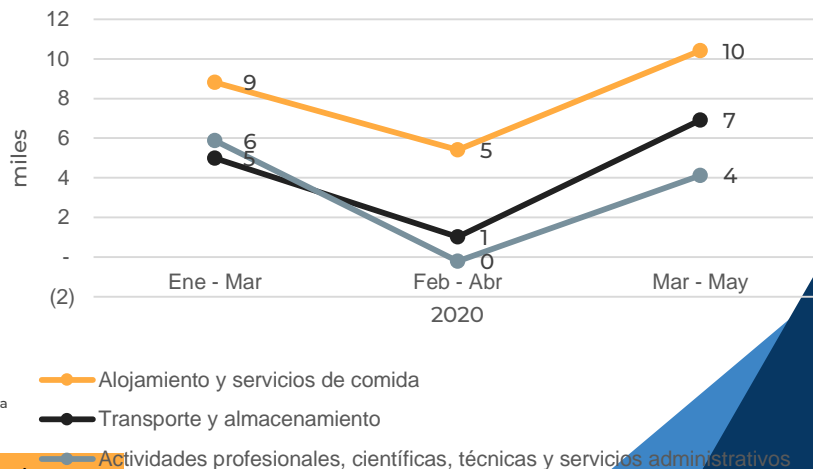
Mercado laboral

Encontrado como **positivo** que en medio de las circunstancias hay sectores que muestran una ganancias en generación de empleo.
 Insuficientes para compensar las pérdidas absolutas del resto de sectores; pero con participación importantes en la estructura ocupacional.

Actividades ganadoras y perdedoras de empleo en Barrnquilla, 2018-2020



Generación continua de empleo 2020



Fuente: GEIH.DANE. Metodología UTB-IDEEAS. Elaboración Fundesarrollo.

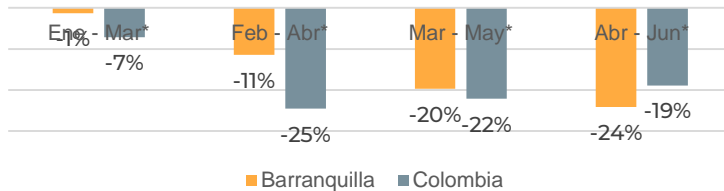
Trimestre móvil Abril – Junio 2020



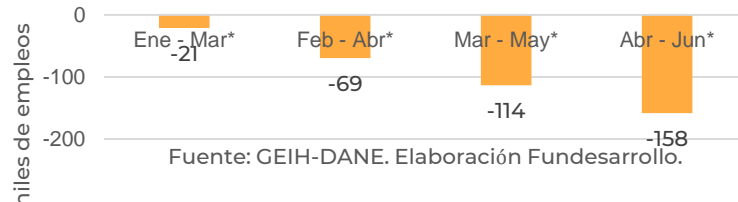
Mercado laboral en Barranquilla y su área (Soledad)

A pesar de mantener el primer lugar, entre las ciudades con la menor tasa de desempleo, se han destruido más de 158 mil puestos de trabajo (abr-jun 20). Nuestra posición inicial nos favorece en el análisis comparativo entre ciudades. La pérdida de puestos de trabajo se está concentrando en el sector formal.

Ritmo de destrucción

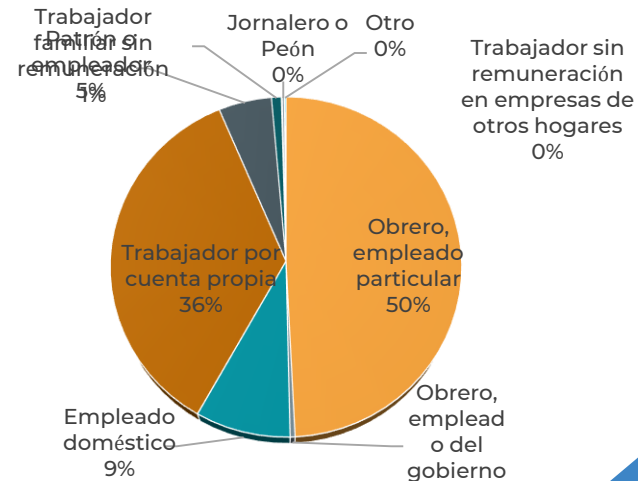


Variación en el No. de ocupados por trim.



Fuente: GEIH-DANE. Elaboración Fundesarrollo.

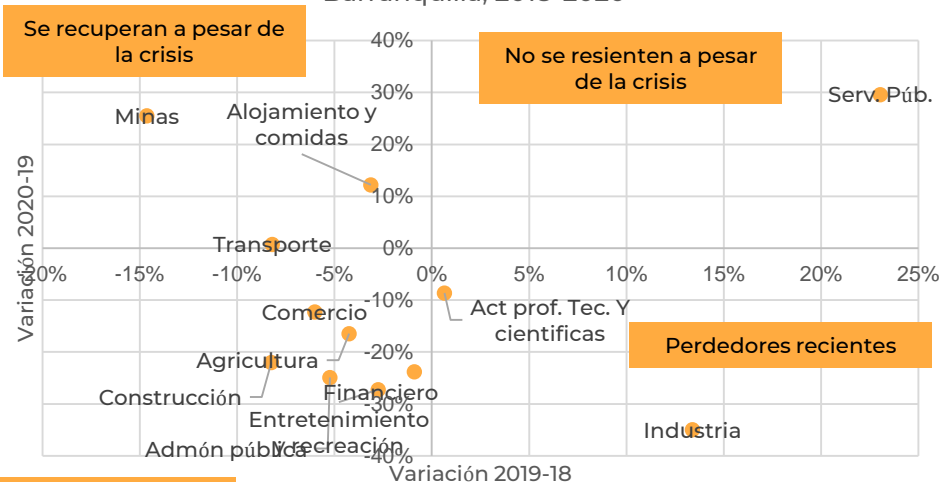
Contribución a la pérdida de empleos según posición ocupacional



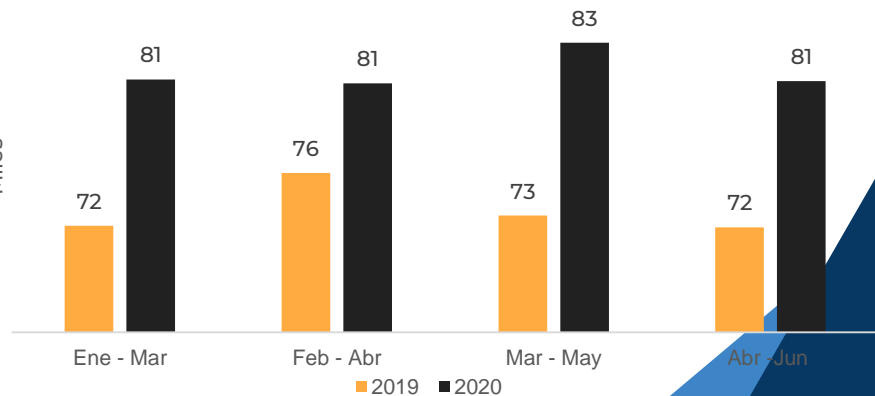
Mercado laboral

Encontrado como **positivo** que en medio de las circunstancias, un sector con ganancias importantes en generación de empleo.
 Insuficientes para compensar las pérdidas absolutas del resto de sectores; pero con participación importantes en la estructura ocupacional.

Actividades ganadoras y perdedoras de empleo en Barranquilla, 2018-2020



No. ocupados 2019 y 2020 – Alojamiento y comidas



Fuente: GEIH-DANE. Elaboración Fundesarrollo.

Conclusiones

- A pesar de mantener el primer lugar, entre las ciudades con la menor tasa de desempleo, la crisis por coronavirus no solo ha comprometido en gran medida el número de puestos de trabajo creados hasta la fecha en la ciudad, sino que también ha conllevado a un grupo significativo de la población a migrar hacia la inactividad.