@Fundesarrollo1 #FundeInforma

Las finanzas públicas de BARRANQUILLA tras el covid-19



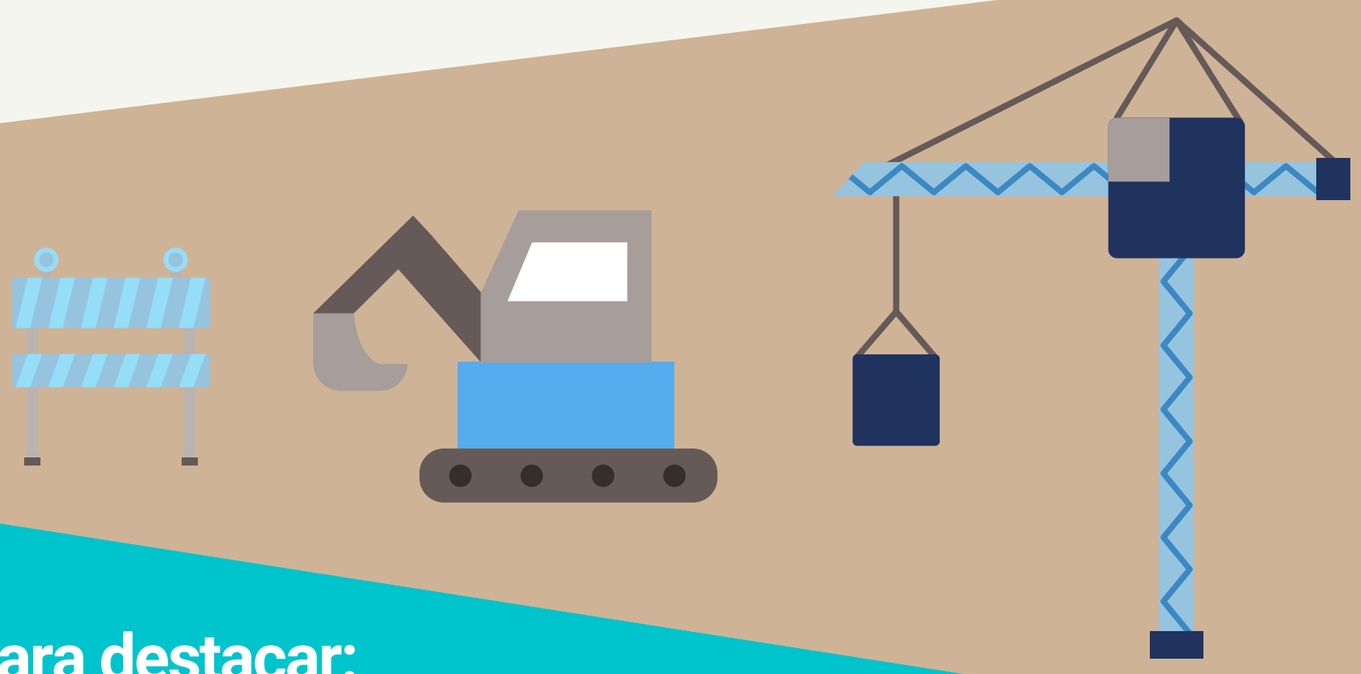

En Fundesarrollo hacemos un constante monitoreo de las finanzas del Distrito

En compañía del IDEPI Uninorte te compartimos unos indicadores clave para hacerle seguimiento a la administración de los recursos de la ciudad.

Para destacar:

1. **Barranquilla ocupa el 1er y el 2do lugar en el recaudo per cápita de Impuesto Predial e ICA respectivamente**, dentro de las 5 ciudades principales.

2. **Los ingresos no tributarios en 2020 crecieron un 9% frente al 1er semestre de 2019** ocasionando que los ingresos corrientes solo disminuyeran un 8% dentro de un contexto de pandemia.

3. **El distrito alcanzó a cubrir el 100% de la deuda presupuestada para 2020 en lo corrido del primer semestre**, la meta de pago para 2020 cuenta con recursos para respaldar la obligación.

Para mejorar:

1. Barranquilla presentó la **contracción más alta de ingresos totales** dentro de las cinco ciudades principales durante el primer semestre de 2020 en comparación con 2019**.**

2. **Barranquilla sigue perdiendo posición relativa en inversión pública por habitante** dentro de las cinco ciudades principales.

3. **El distrito tiene la mayor carga operativa dentro de las principales ciudades del país,** dado que por cada 100 pesos de inversión se gasta 20 pesos en funcionamiento.

Fundesarrollo

UNIVERSIDAD DEL NORTE
Instituto de Desarrollo Político e Institucional

Investigadores:
Brandon Nieto - Fundesarrollo
Egler Olano - IDEPI Uninorte
Contactos:
investigador8@fundesarrollo.org.co
olanoe@uninorte.edu.co

1,4 BILLONES, EN INGRESOS TOTALES

1,04 billones en inversión Pública

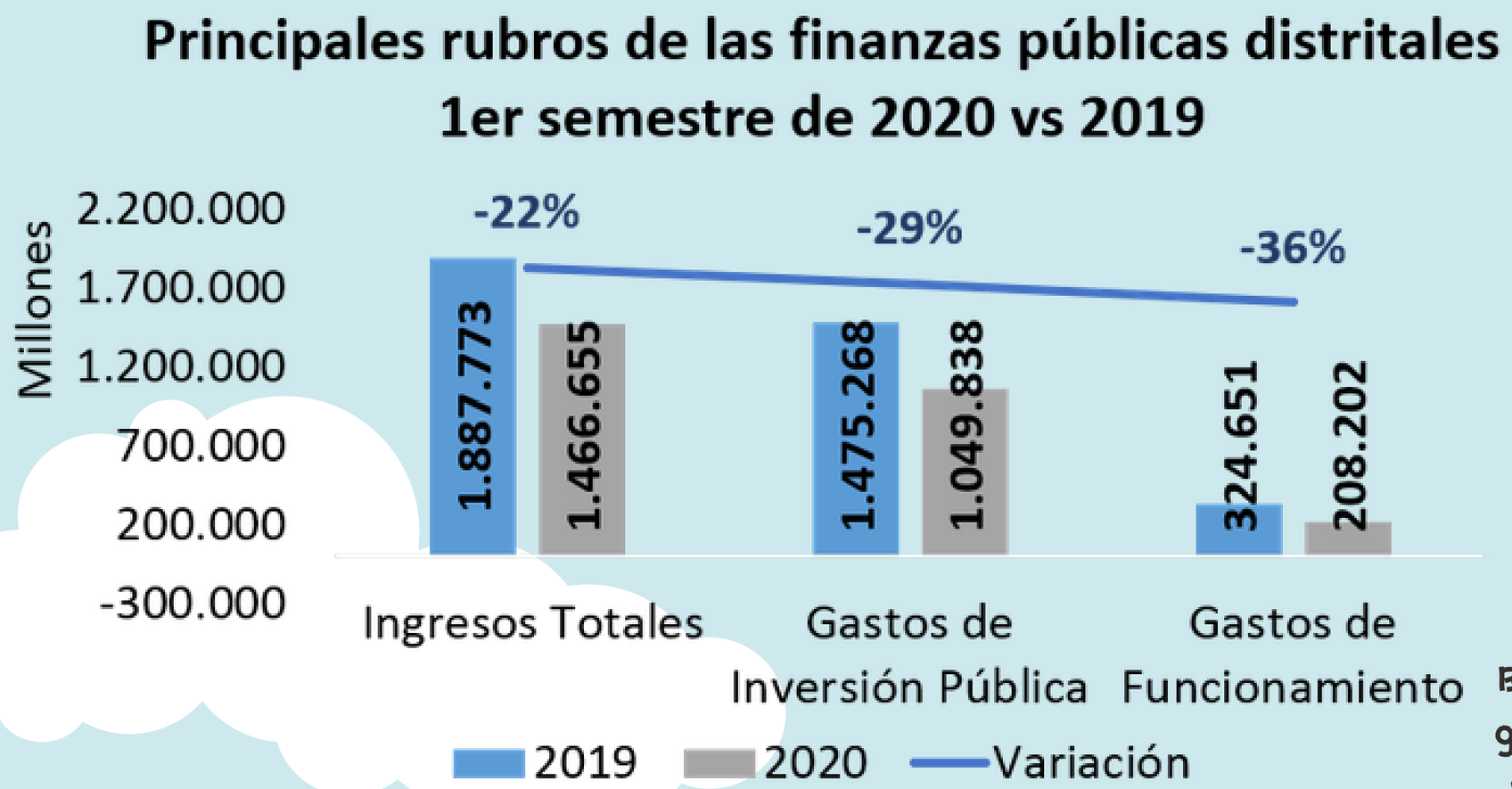

Cifras año corrido a corte trimestral en precios corrientes. Los gastos de funcionamiento corresponden a la administración central.

Barranquilla también es la ciudad con mayor gasto de funcionamiento por habitante. Estos son los resultados observados durante el 1er semestre del año.

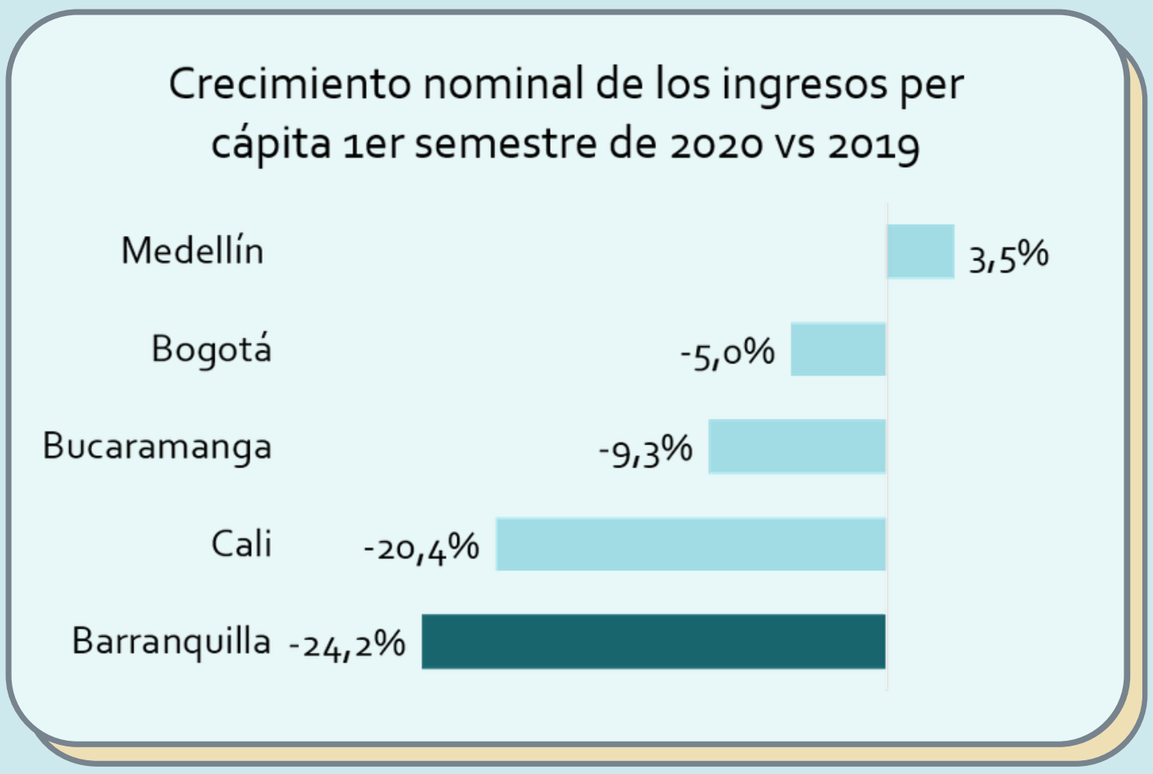

Es la ciudad con la mayor carga operativa en relación al monto de inversión que ejecuta y al tamaño de la población que atiende

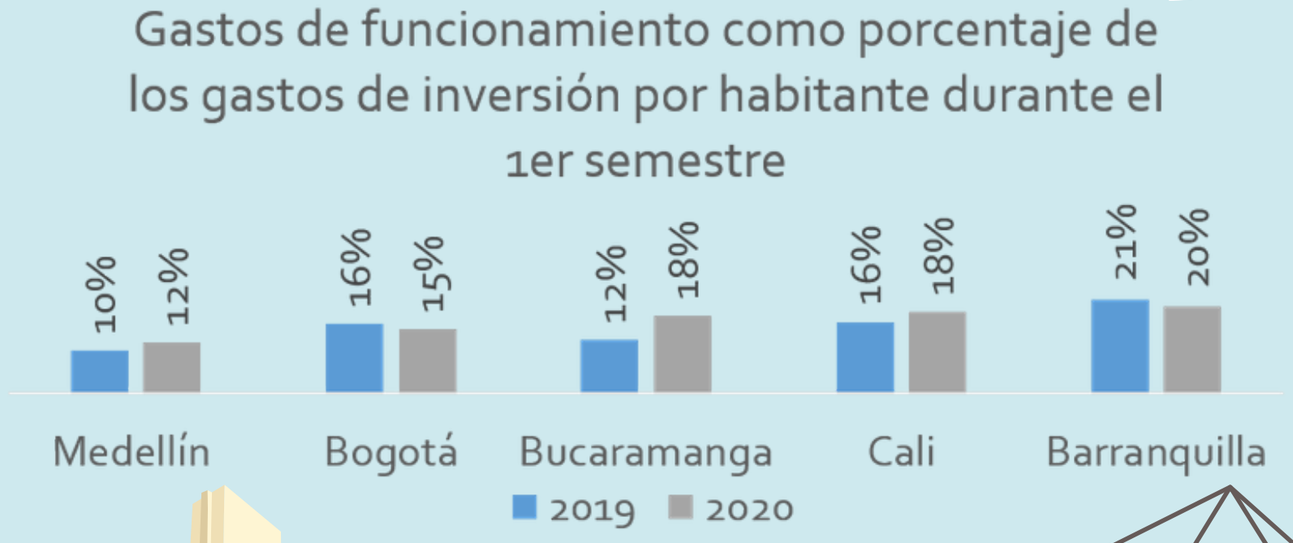

Fuente: Contaduría General de la Nación. Elaboración Fundesarrollo.



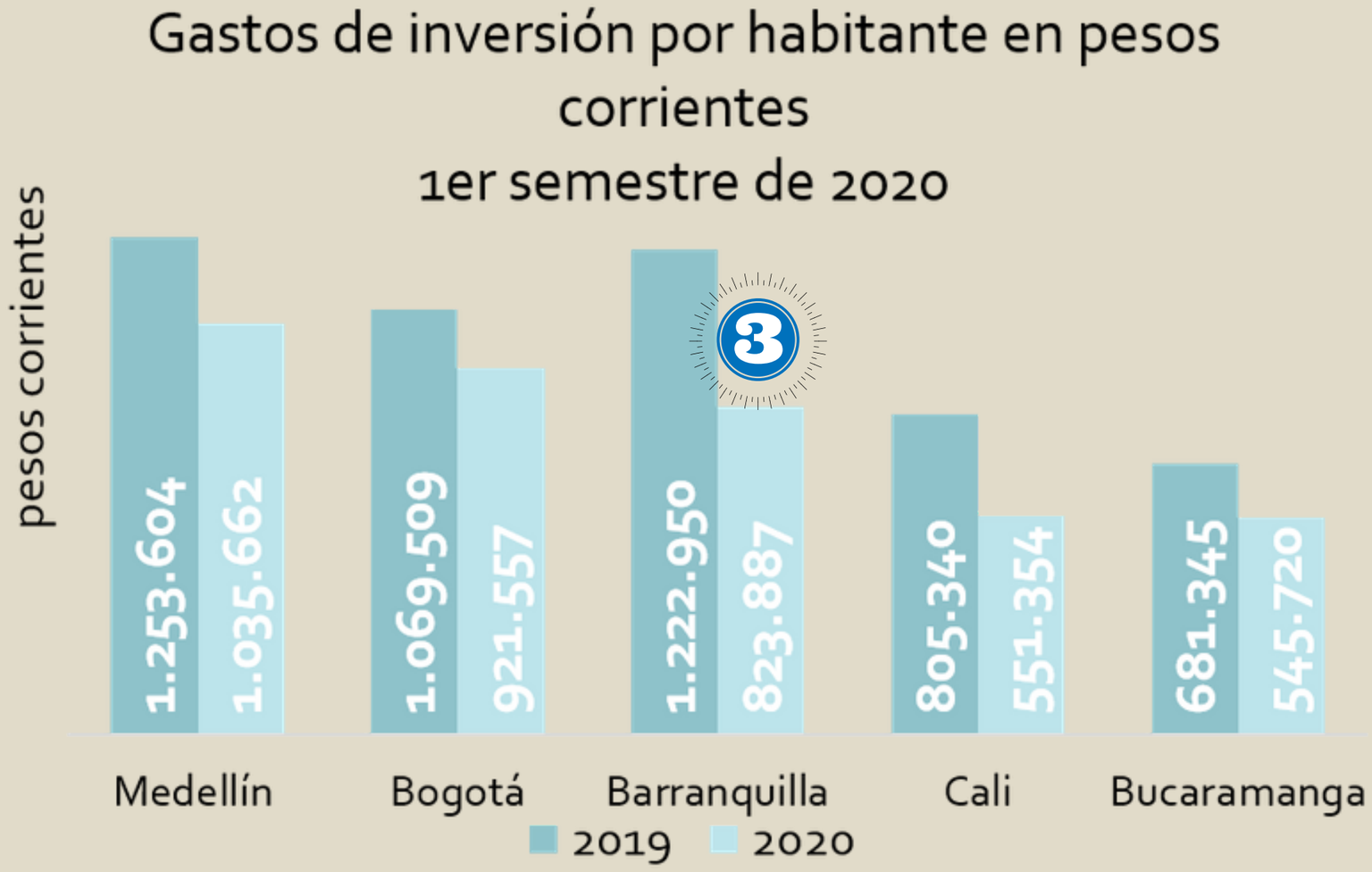

La ciudad bajo un escalón en el podio de las ciudades con mayor inversión pública por habitante.

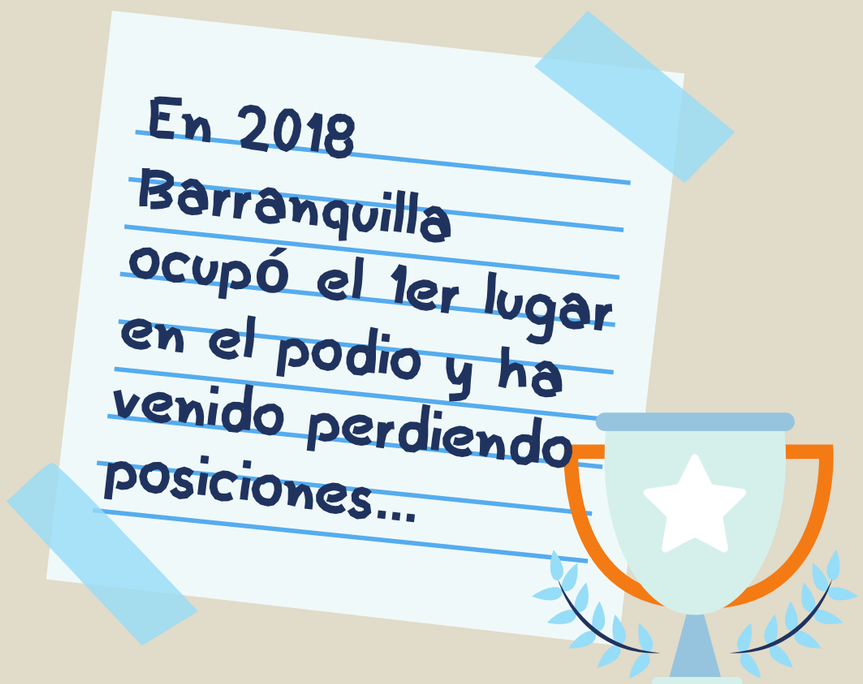

LOS INGRESOS TOTALES DEL 1ER SEMESTRE ALCANZAN EL 42% DE LA META DEL PRESUPUESTO ANUAL

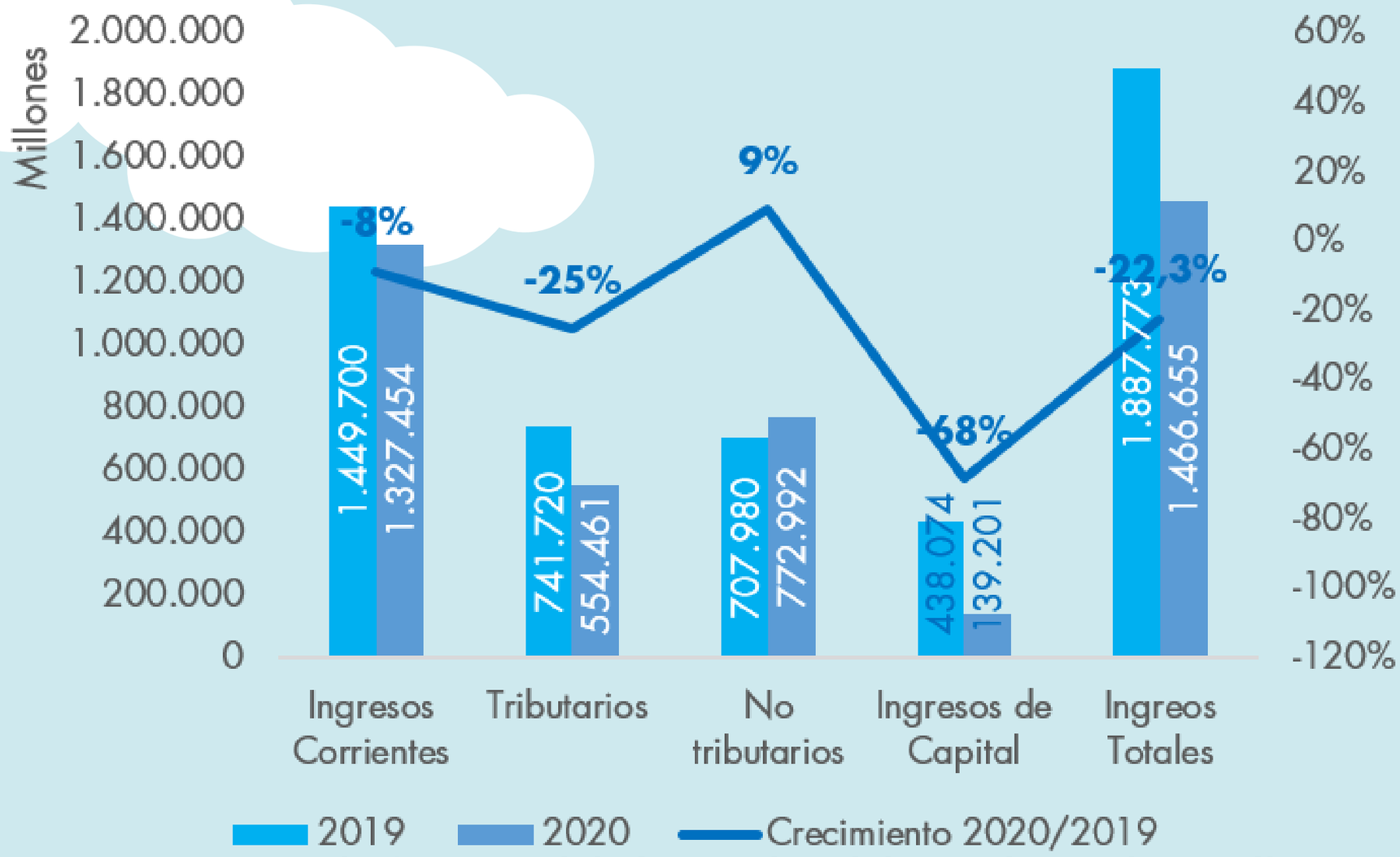

Fuente: Contaduría General de la Nación. Elaboración Fundesarrollo.

Dentro de las 5 ciudades principales Barranquilla presentó la contracción más alta de los ingresos totales por habitante (-24,2%).

LOS INGRESOS CORRIENTES POR SU PARTE SOLO SE REDUJERON UN 8% TENIENDO EN CUENTA LA COYUNTURA ACTUAL QUE PREDECIA UNA CONTRACCIÓN MAYOR

Variación de los ingresios tributarios durante el primer semestre de 2020 vs 2019

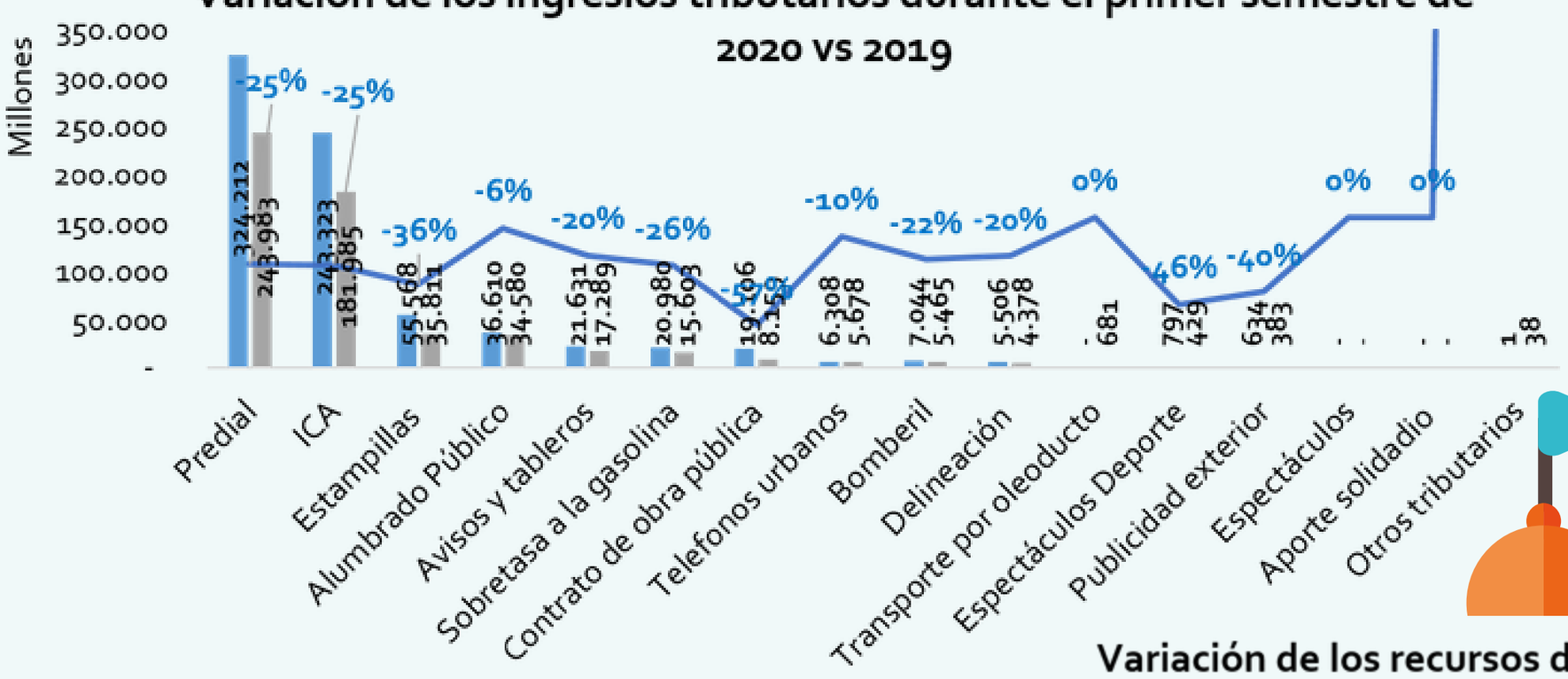

Resultado de la contracción de la actividad económica, el impuesto Predial ,el ICA y las estampillas presentaron la mayor caída en el recaudo del distrito en lo corrido del 2020.

La reducción en los ingresos de capital se debió a la caída de todos sus componentes (con excepción de los recursos del balance), principalmente a la contracción evidenciada en los recursos de crédito.

Variación de los recursos de capital durante el primer semestre de 2020 vs 2019

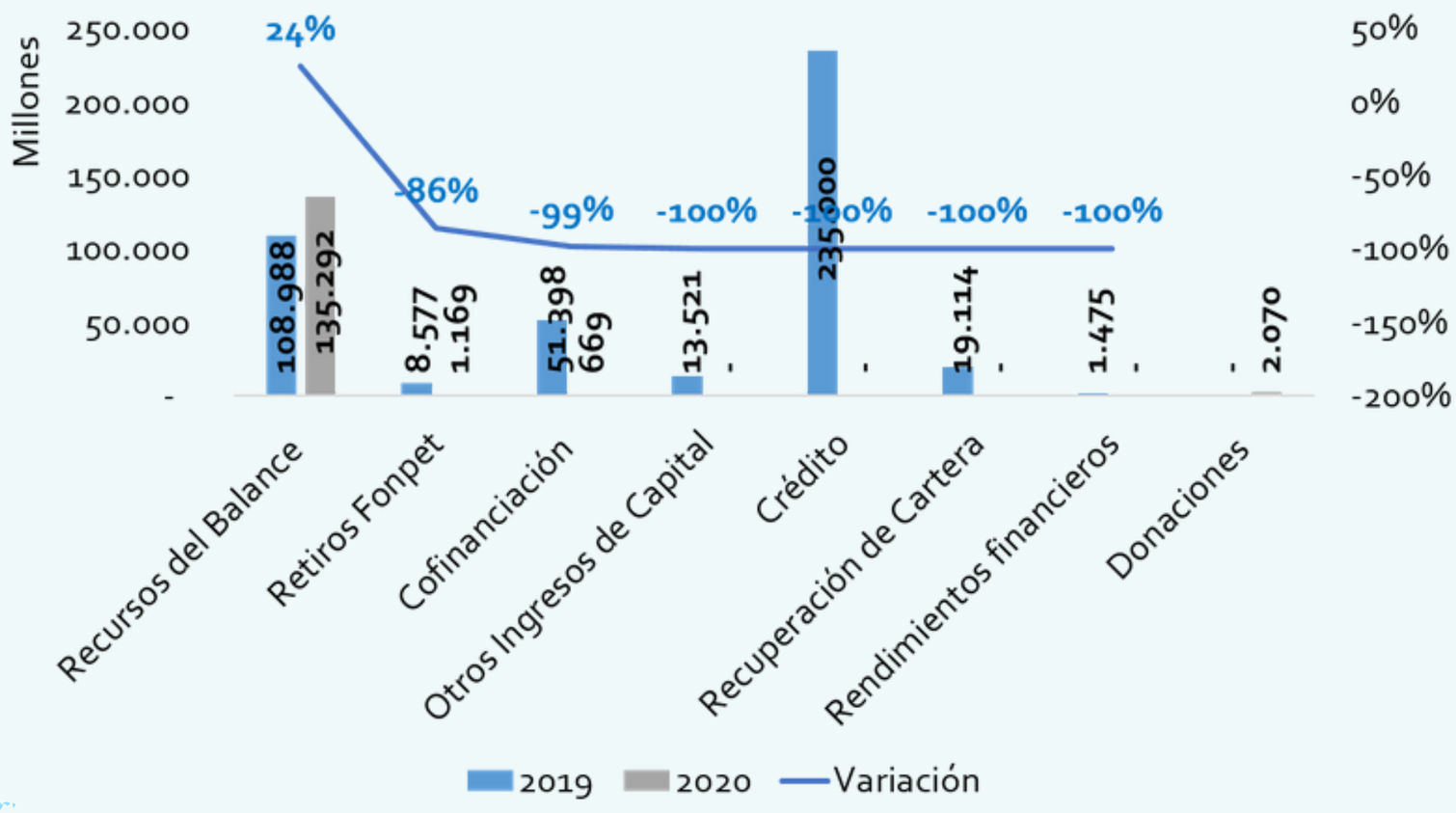

LOS INGRESOS TRIBUTARIOS DEL PRIMER SEMESTRE DEL AÑO SE REDUJERON EN UN 25% RESPECTO A LA CIFRA ALCANZADA EN 2019

741,7 MMP EN 2019

554,4 MMP EN 2020

Ingresos tributarios durante el 1er semestre de 2020

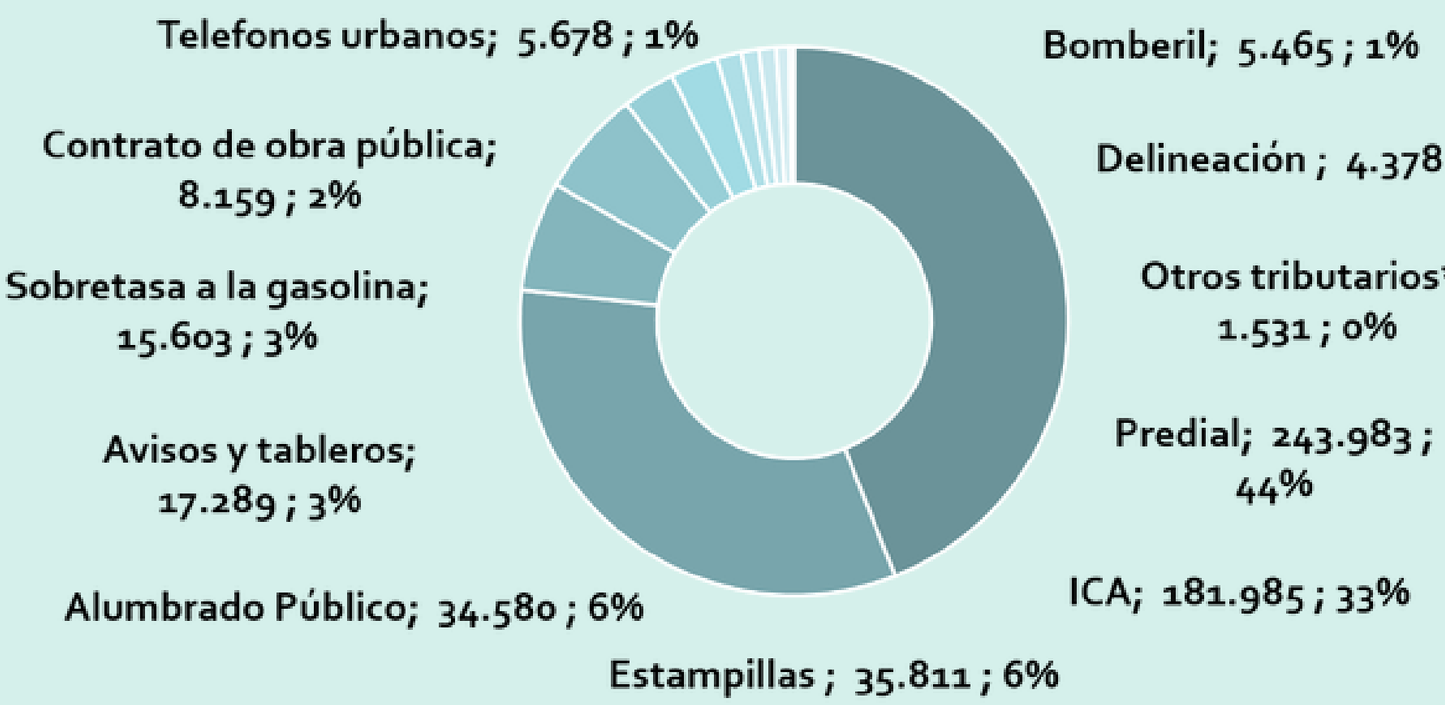

Cifras en millones de pesos corrientes.
*Incluye espectáculos nacionales, publicidad exterior, etc.

Ranking de mayores ingresos per cápita por Predial 1er semestre de 2020 vs 2019

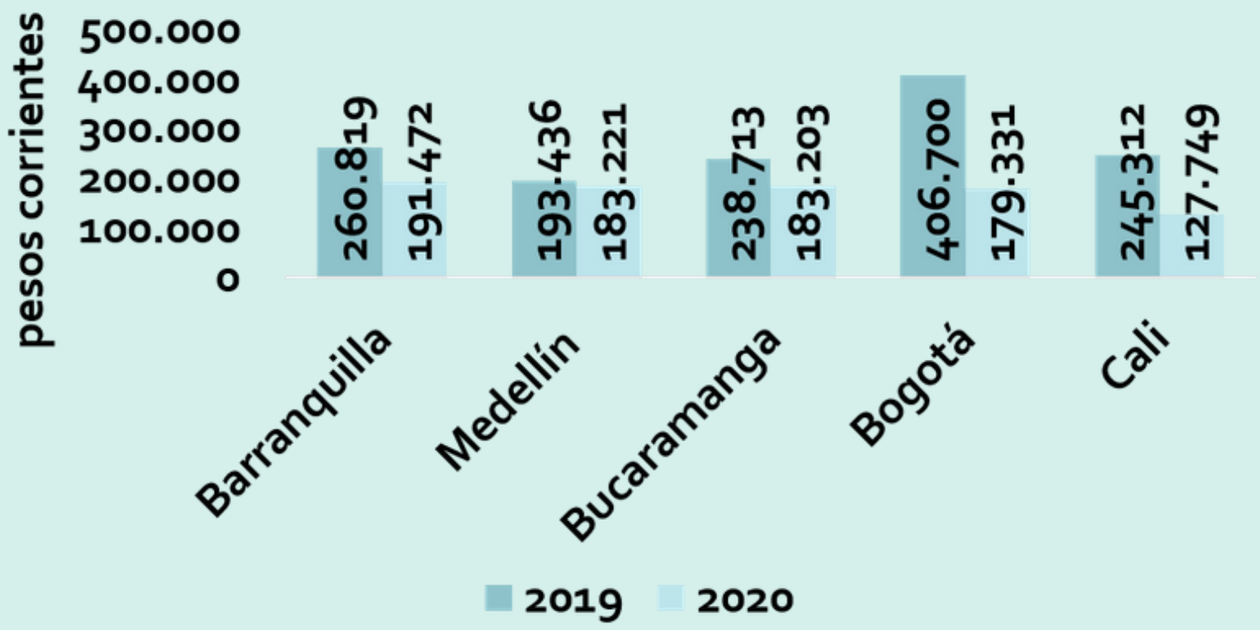

Dentro de las 5 ciudades principales, Barranquilla ocupa el 1er y el 2do lugar en el recaudo de Impuesto Predial e ICA respectivamente

Ranking de mayores ingresos per cápita por ICA 1er semestre 2020 vs 2019

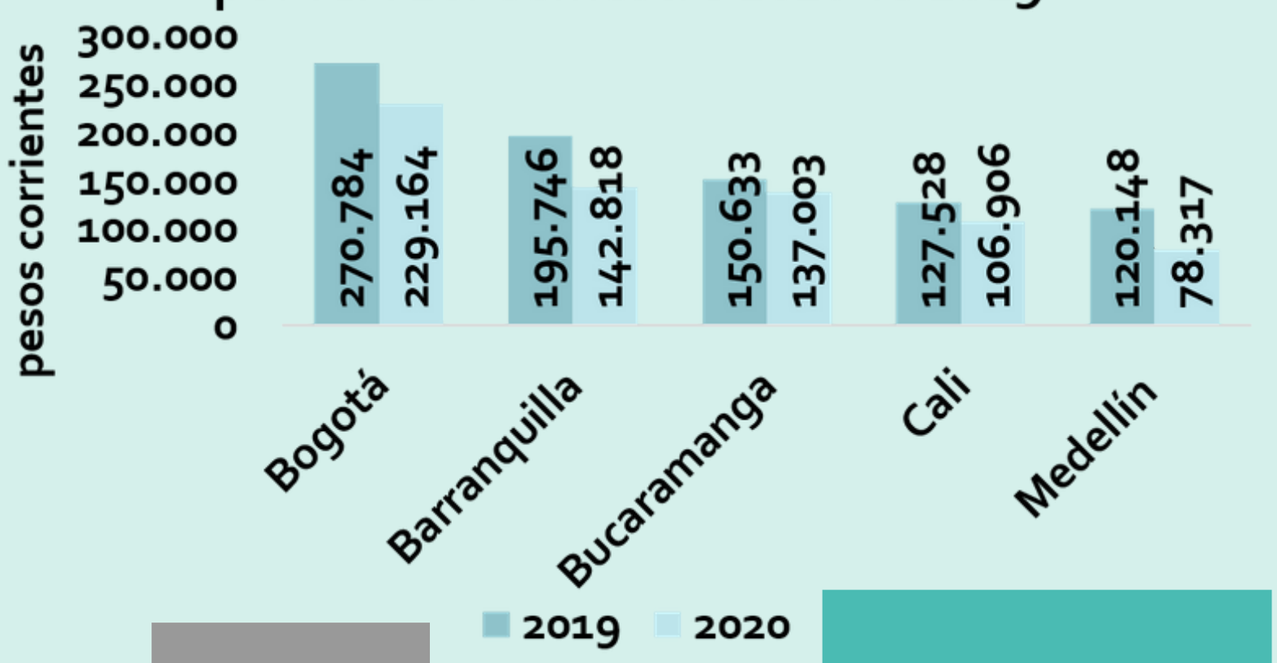

Estos resultados le han permitido al Distrito aumentar su ahorro corriente y su superávit primario**

Fuente: Contaduría General de la Nación. Elaboración Fundesarrollo.

** El superávit primario se calculó siguiendo la metodología de las OEC, es decir, no se incluyen los recursos del crédito dentro de los recursos de capital.

A JUNIO DE 2020 LA INVERSIÓN PÚBLICA ALCANZÓ UNA EJECUCIÓN DEL 37% DE LOS 2,8 BILLONES PRESUPUESTADOS PARA 2020

Los sectores con mayor participación en la inversión son educación (36%), atención a grupos vulnerables (11,3%) y equipamiento (8,2%).

Para el 1er semestre de 2020 las principales fuentes de financiación fueron el Sistema General de Participaciones (SGP) y los ingresos corrientes de libre destinación.

DESTINO DE LA INVERSIÓN DURANTE EL 1ER SEMESTRE DE 2020

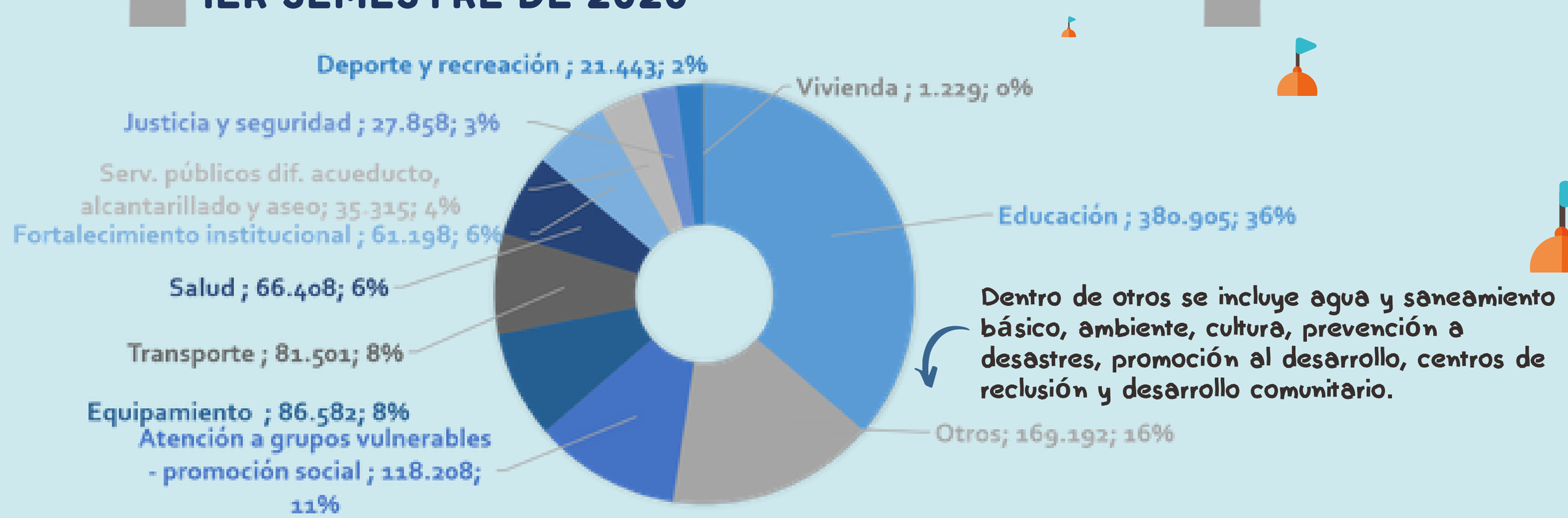

Dentro de otros se incluye agua y saneamiento básico, ambiente, cultura, prevención a desastres, promoción al desarrollo, centros de reclusión y desarrollo comunitario.

En comparación con el primer semestre de 2019, los ingresos corrientes de destinación específica dejaron de ocupar el puesto número uno dentro de las fuentes de financiación y pasaron a ocupar el quinto puesto en 2020 con una participación de solo un 9% (96.852 millones de pesos).

Fuentes de financiación de la inversión pública durante el 1er semestre de 2020

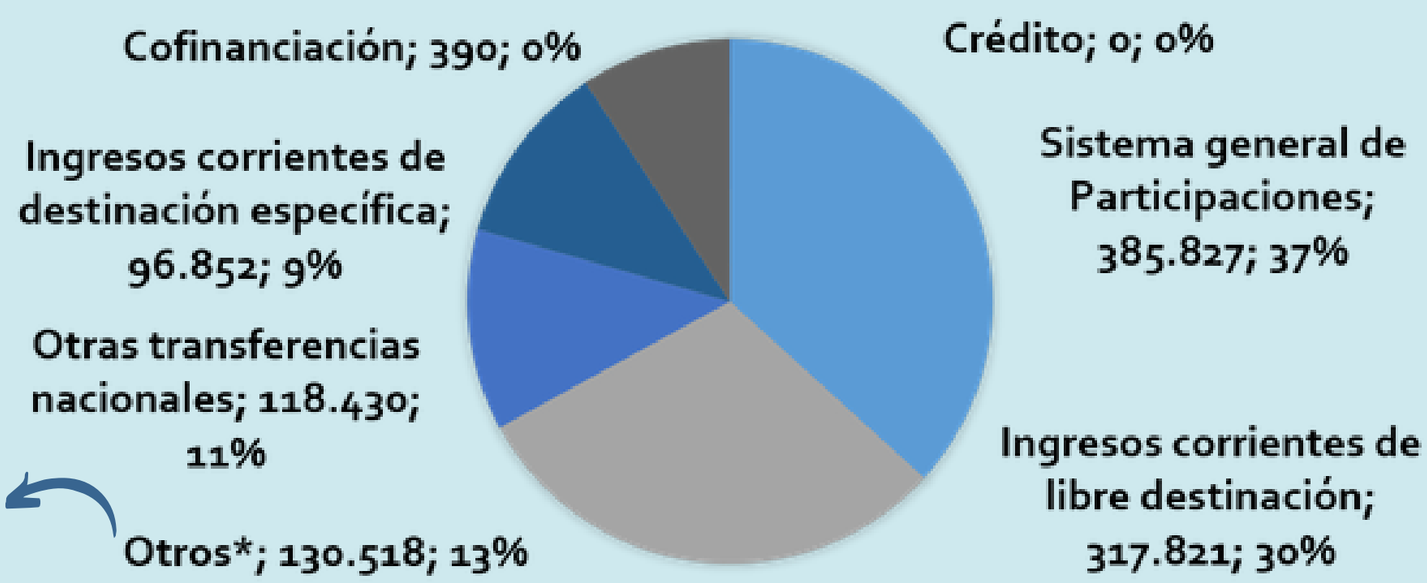

Cifras en millones de pesos corrientes. *Incluye contribución a contratos de obra pública entre otros rubros.

Fuente: Contaduría General de la Nación. Elaboración Fundesarrollo.

LA EJECUCIÓN DE LOS PAGOS PROYECTADOS PARA CUBRIR LA DEUDA EN 2020 ALCANZO EL 100% DURANTE LA PRIMERA MITAD DEL AÑO

Servicio de la deuda de Barranquilla durante el primer semestre del año				
Pago presupuestado por el consejo durante el 2020	Compromisos adquiridos hasta junio de 2020	Cubrimiento del pago de la deuda presupuestado para 2020	Intereses pagados a junio de 2020	Amortizaciones a junio de 2020
235.748.580.656	235.748.580.655	100%	109.133.698.758	126.614.881.897

Cifras en pesos corrientes

Fuente: Contaduría General de la Nación. Elaboración Fundesarrollo.

LOS RECURSOS DEL SGP ALCANZAN UNA EJECUCIÓN DEL 46% DEL PRESUPUESTO DEL 2020

El presupuesto anual del SGP para 2020 asciende a 830,4 MMP

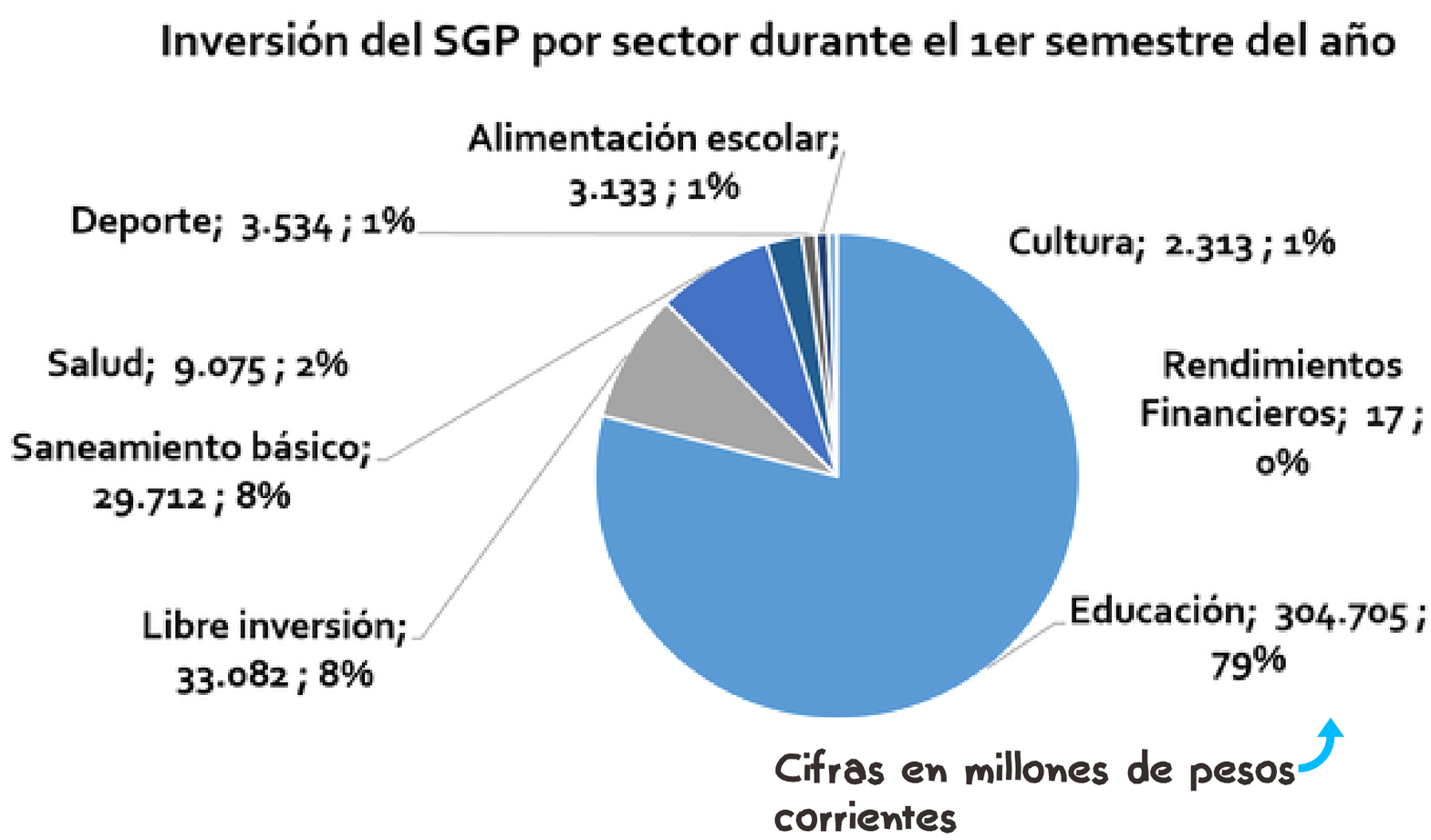

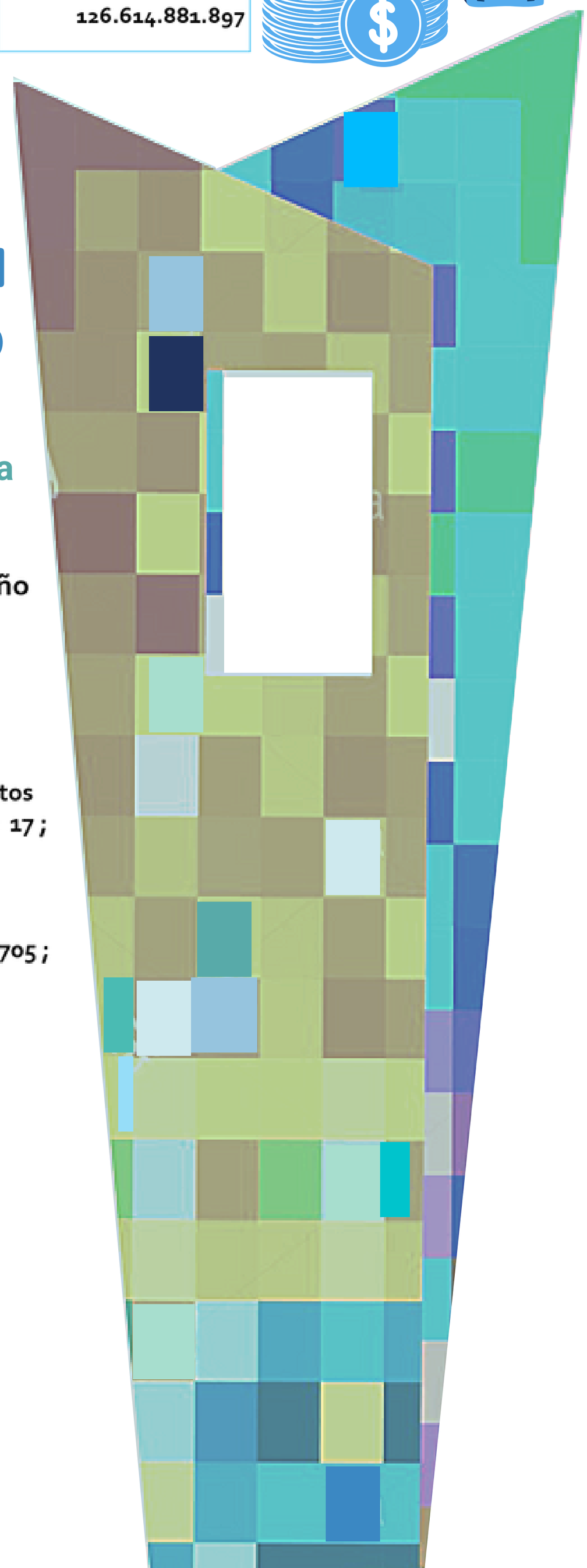

Fundesarrollo

UNIVERSIDAD DEL NORTE
Instituto de Desarrollo Político e Institucional

Investigadores:
Brandon Nieto - Fundesarrollo
Egler Olano - IDEPI Uninorte

Contactos:
investigador8@fundesarrollo.org.co
olanoe@uninorte.edu.co