

# LA COMPETITIVIDAD EN COLOMBIA Y EL DEPARTAMENTO DEL ATLÁNTICO

2018

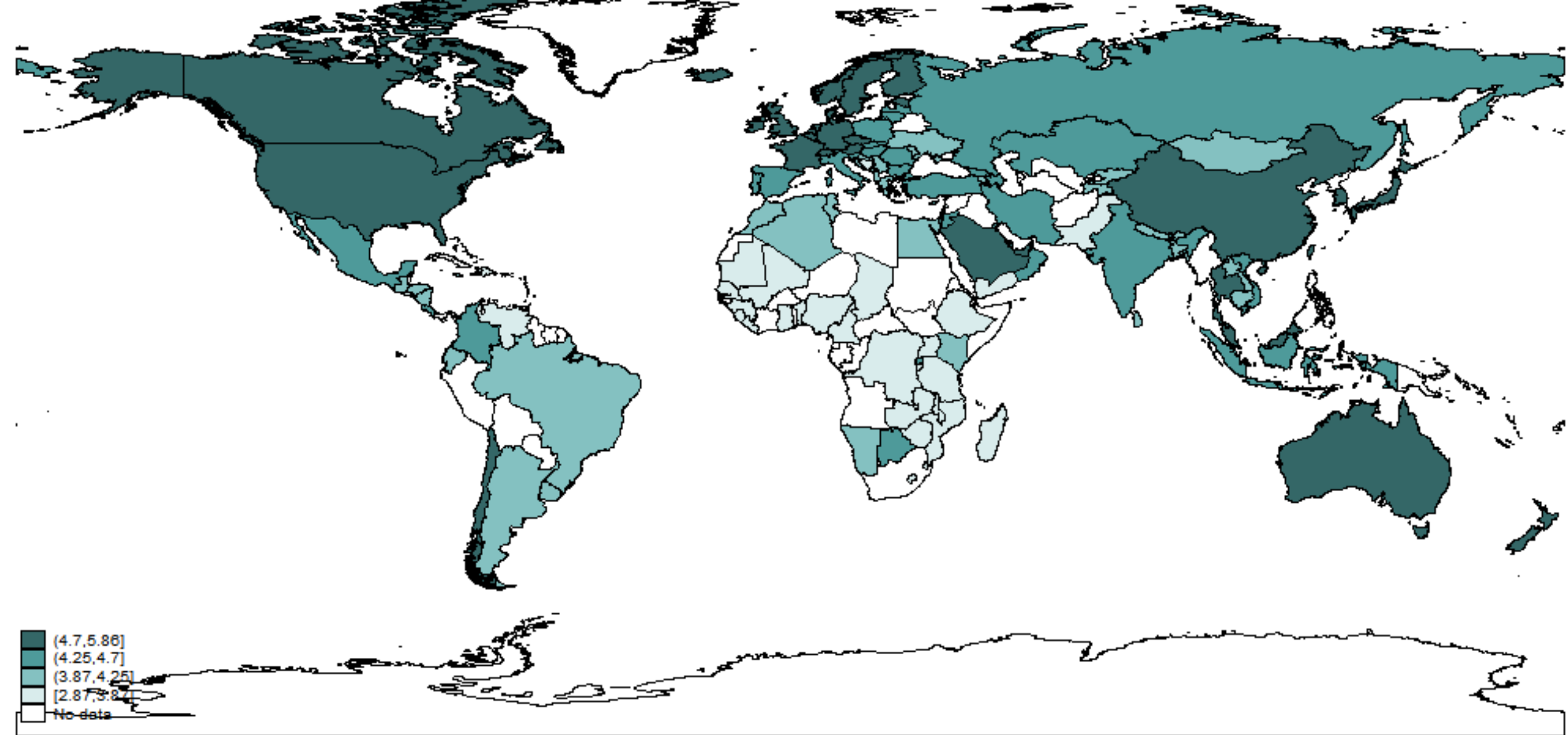
Msc. Necti Arza  
Agosto, 2018





La prosperidad de una nación depende de su competitividad, la cual se basa en la productividad.





Algunos países que no poseen ventajas en los factores de producción han logrado convertirse en países desarrollados.



Fuente: WEF, elaboración Fundesarrollo.

País	Ranking en 2016	Ranking en 2017	Cambio
Suiza	1	1	—
Estados Unidos	3	2	↑
Singapur	2	3	↓
Países Bajos	4	4	—
Alemania	5	5	—
Hong Kong	9	6	↑
Suecia	6	7	↓
Reino Unido	7	8	↓
Japón	8	9	↓
Finlandia	10	10	—

Top 10 de los países en el Índice Global de Competitividad WEF.



País	Ranking en 2016	Ranking en 2017	Cambio
Chile	33	33	—
Costa Rica	54	47	↑
Panamá	42	50	↓
México	51	51	—
Colombia	61	66	↓
Perú	67	72	↓
Uruguay	73	76	↓
Brasil	81	80	↑
Trinidad y Tobago	94	83	↑
Guatemala	78	84	↓

Top 10 de los países de América Latina en el Índice Global de Competitividad WEF.



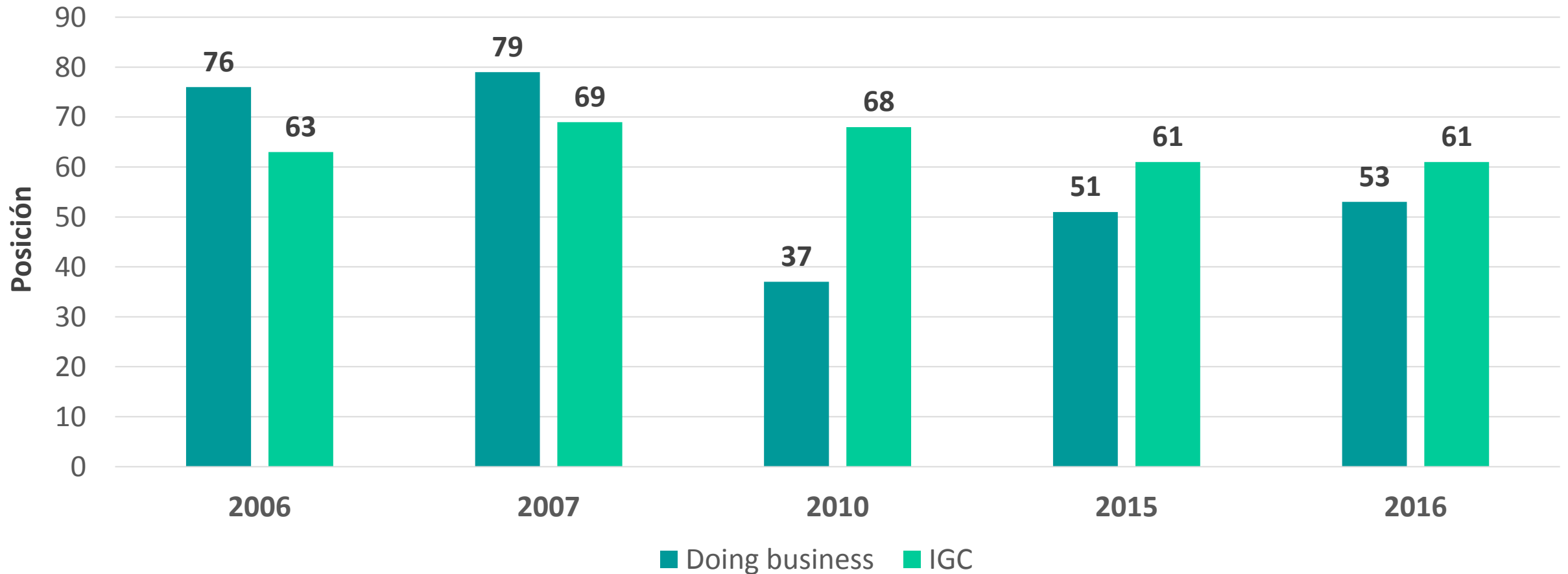
# Evolución del IDC del WEF Colombia y países de América Latina, 2007 - 2017

2007-2008			2017-2018		
1	Chile	26	1	Chile	33
2	México	52	2	Costa Rica	47
3	Panamá	59	3	Panamá	50
4	Costa Rica	63	4	México	51
5	El Salvador	67	5	Colombia	66
6	Colombia	69	6	Perú	72
7	Brasil	72	7	Uruguay	76
8	Uruguay	75	8	Brasil	80
9	Honduras	83	9	Trinidad y Tobago	83
10	Argentina	85	10	Guatemala	84

Colombia ocupó el 5to puesto en la región entre 2007 y 2017.



# Posición en los principales rankings internacionales de competitividad. Colombia, 2006-2016



Las tendencias en los rankings globales indican que Colombia no ha progresado en la posición relativa dentro de Latinoamérica al ritmo que lo han hecho otros.



# Resultados de Colombia en el Índice Global de Competitividad del FEM

Pilar	Ranking en 2016 (Entre 138 países)	Ranking en 2017 (Entre 137 países)	Cambio
Educación Primaria y Salud	90	88	▲
Educación Superior y Capacitación	70	66	▲
Innovación	79	73	▲
Ranking General	61	66	▼
Instituciones	112	117	▼
Infraestructura	84	87	▼
Ambiente Macroeconómico	53	62	▼
Eficiencia del Mercado de Bienes	100	102	▼
Eficiencia del Mercado Laboral	81	88	▼
Desarrollo del Mercado Financiero	25	27	▼
Preparación Tecnológica	64	65	▼
Tamaño del Mercado	35	37	▼
Sofisticación de los Negocios	59	64	▼

Colombia cae en indicadores microeconómicos, en efecto de un ambiente macroeconómico deteriorado.





# Resultados de Colombia en el Índice Global de Competitividad del FEM

Variable	Tipo de variable	Ranking en 2016	Ranking en 2017	Cambio
Índice de derechos legales	Dato duro	1	1	—
Impacto de la malaria sobre la actividad empresarial	Percepción	26	7	↑
Fortaleza de la protección al inversionista	Dato duro	14	13	↑
Intensidad de la competencia local	Percepción	24	22	↑
Cantidad de proveedores locales	Percepción	26	23	↑
Solidez de los bancos	Percepción	25	30	↓
Índice de tamaño del mercado doméstico	Dato duro	31	31	—
Internet de banda ancha, kilobits/segundo/usuario	Dato duro	33	32	↑
Sillas/kilómetro disponibles en vuelos comerciales	Dato duro	35	37	↓
Incidencia de la malaria (casos/100.000 hab.)	Dato duro	33	39	↓

VARIABLES EN LAS QUE COLOMBIA PRESENTA MEJOR DESEMPEÑO.

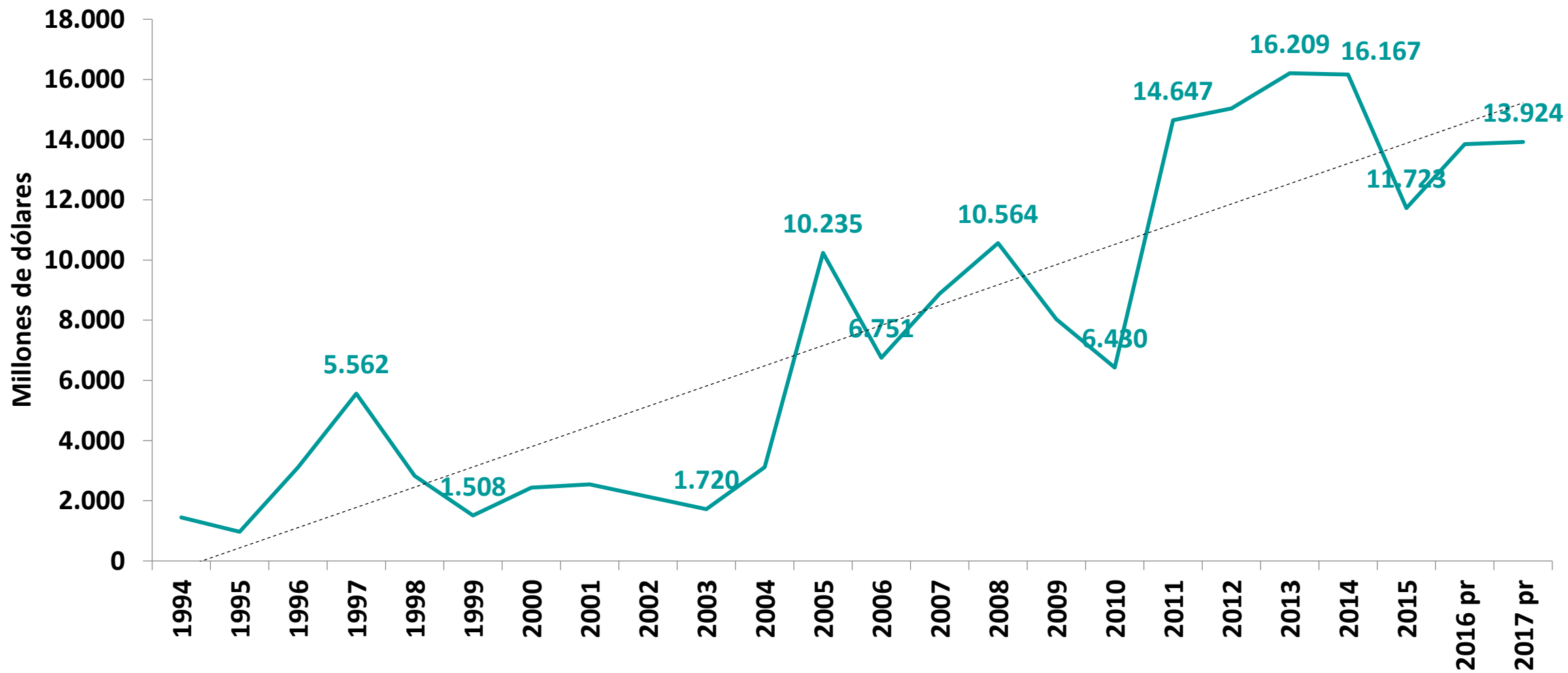


# Resultados de Colombia en el Índice Global de Competitividad del FEM

Variable	Tipo de variable	Ranking en 2016	Ranking en 2017	Cambio
Tasa impositiva total, porcentaje de los beneficios	Dato duro	133	136	▼
Costos empresariales derivados del terrorismo	Percepción	133	132	▲
Malversación de fondos del gobierno	Percepción	129	131	▼
Crimen Organizado	Percepción	132	131	▲
Efecto de la tributación sobre incentivos a la inversión	Percepción	130	131	▼
Eficiencia del gasto público	Percepción	96	129	▼
Costos empresariales derivados del crimen y la violencia	Percepción	127	128	▼
Importaciones como porcentaje del PIB	Dato duro	126	126	—
Costos de la política agrícola	Percepción	131	125	▲
Confianza pública en los políticos	Percepción	128	124	▲

Variables en las que Colombia presenta peor desempeño.



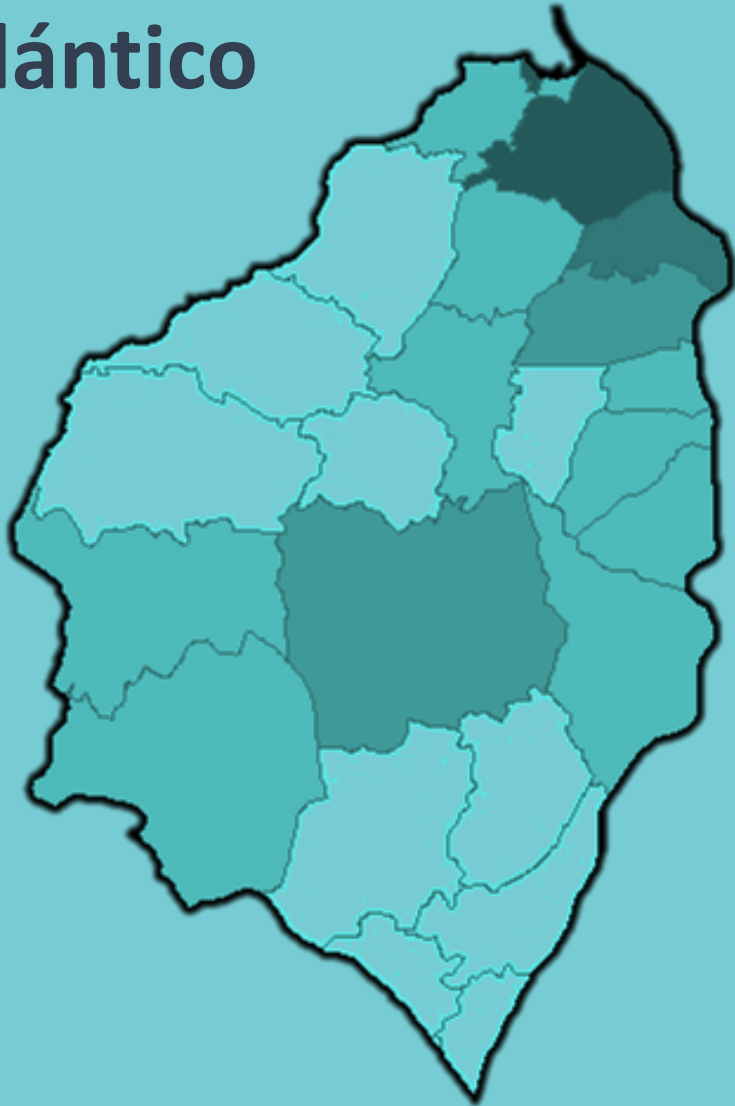


# Flujo de inversión extranjera directa en Colombia.



Fuente: Banco de la República, elaboración Fundesarrollo.

**Atlántico**



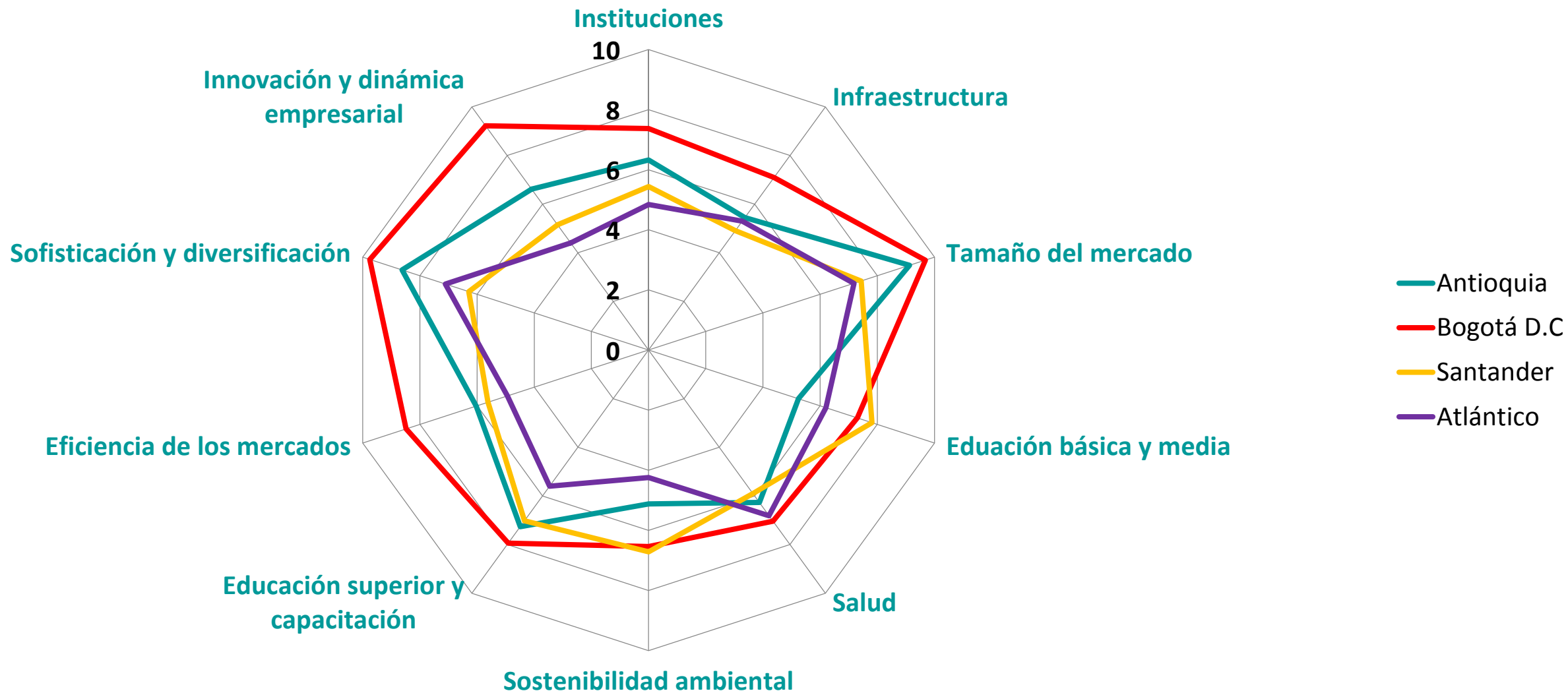
Principales  
factores de  
competitividad en  
el departamento  
del Atlántico





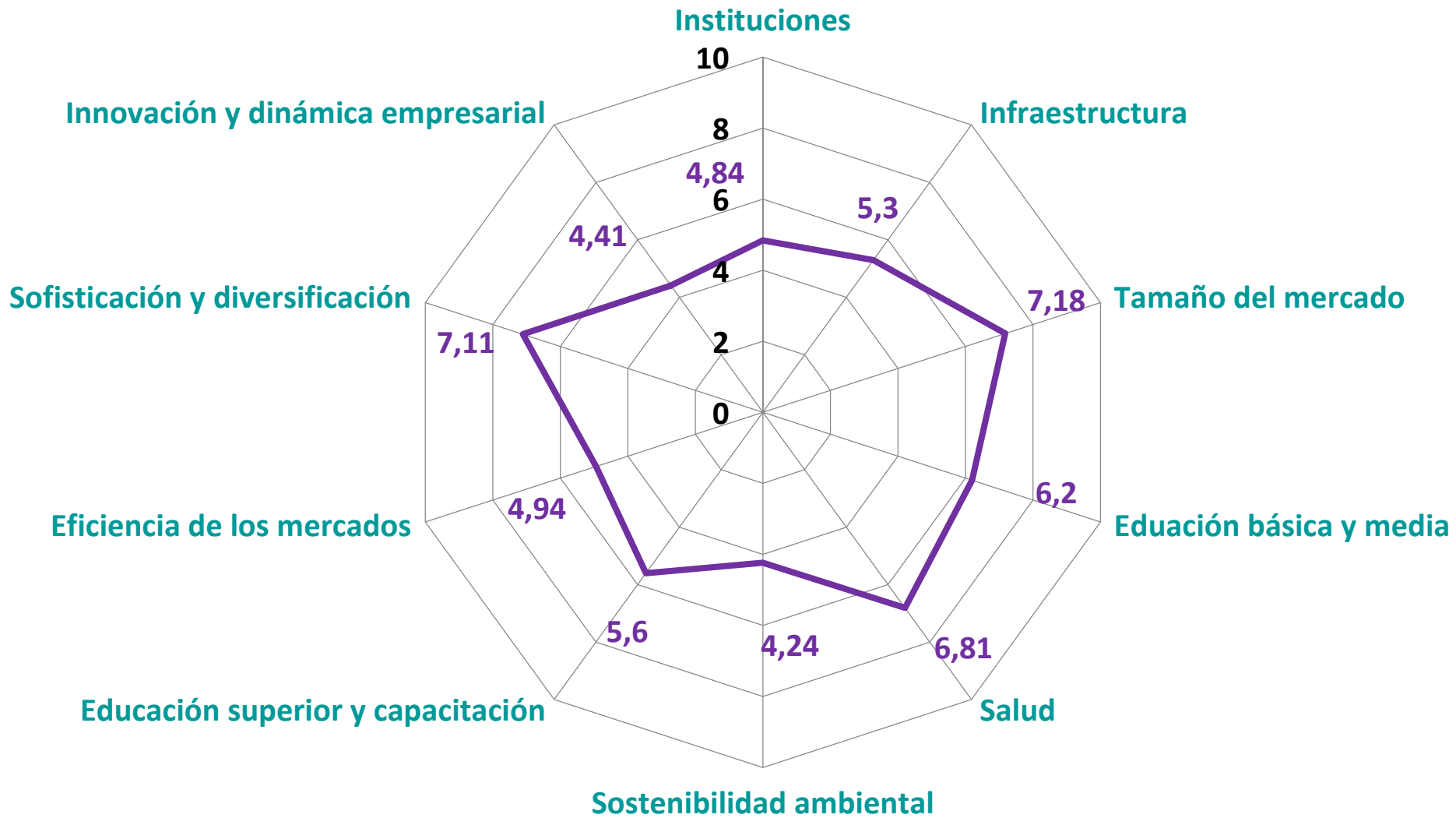
# Índice departamental de competitividad ranking departamento Colombia 2017.





# Pilares del índice departamental de competitividad principales departamentos de Colombia 2017.





# Índice departamental de competitividad Atlántico 2017.



01

El desarrollo del mercado financiero, el tamaño del mercado y el ambiente macroeconómico son las áreas de mejor desempeño para Colombia.

02

Las debilidades del país se concentran en tres frentes: la calidad de las instituciones, la salud y educación básica, y la infraestructura.

03

Debe existir un compromiso permanente de las empresas por mejorar a través de la inversión de recursos para lograr mayores niveles de eficiencia.





04

Atlántico presenta un buen desempeño en los pilares de Salud y de Innovación y Dinámica Empresarial, en los cuales ocupa la segunda y cuarta posición a nivel nacional.

05

Atlántico avanzó cuatro puestos en materia de Educación Básica y Media y dos en el pilar de Infraestructura entre 2016 y 2017.

06

Los desafíos más importantes para Atlántico en materia de competitividad se concentran en Sostenibilidad Ambiental, e Instituciones, pilares en los que registra los puntajes más bajos y los menores puestos a nivel nacional.



# Gracias

Recuerda que podrás tener acceso a esta presentación a través de nuestra página web  
[www.fundesarrollo.org.co](http://www.fundesarrollo.org.co)

## Síguenos



@Fundesarrollo1



@Fundesarrollo1



# GRACIAS

Contacto: [narza@fundesarrollo.org.co](mailto:narza@fundesarrollo.org.co)  
[www.fundesarrollo.org.co](http://www.fundesarrollo.org.co)

