



UNO DE LOS PRINCIPALES RETOS DE LA REGIÓN CARIBE: LA FORMACIÓN DE CAPITAL HUMANO COMPETENTE Y PERTINENTE

Por: Juan Manuel Alvarado
dacademico@fundesarrollo.org.co

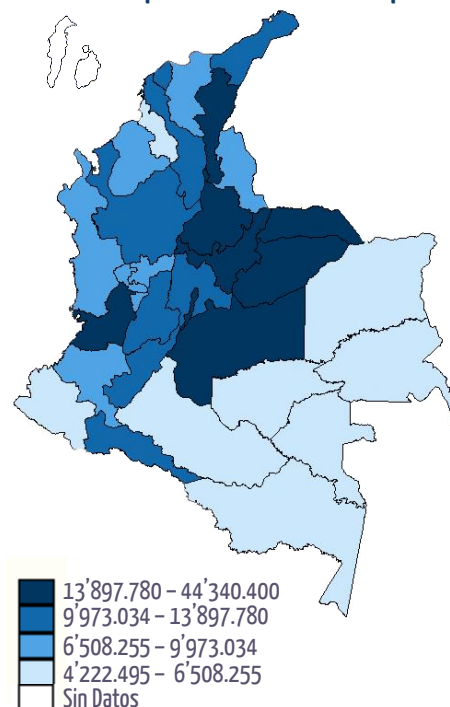
En uno de los libros de lectura obligada sobre la Región Caribe “El rezago de las Costa Caribe Colombiana” publicado en 1999 se advierte que la pobreza es una de los principales problemas de la Región, y para superarla se necesitan esfuerzos en dos áreas críticas: infraestructura y recursos humanos. Quince años después los departamentos de la Región Caribe siguen presentando altos niveles de pobreza y la baja dotación del recurso humano competente continúa siendo un freno para el desarrollo de nuestra Región.

Si bien se sabe que hacer: formación de capital humano en educación superior, no se ha identificado en que sectores y cuáles serán las principales apuestas productivas a futuro que más beneficios le traería a la Región. Si queremos una Región con mayor progreso económico y social se requiere educación pertinente y de calidad, acorde a las apuestas productivas actuales y futuras. A continuación un breve diagnóstico de la Región Caribe.

1. La Región Caribe aporta el 22% de la población y únicamente el 15% del PIB de Colombia

Los departamentos de la Región Caribe presentan menores niveles de PIB per cápita, en comparación con sus homólogos del interior del país. Esta situación se traduce en una baja participación en la producción a nivel nacional con respecto al total de la población. Los siete departamentos de la Región Caribe no insular aportaron durante 2012 el 22% de la población a nivel nacional y el 15% del Producto Interno Bruto.

PIB Per cápita en Colombia año 2012pr

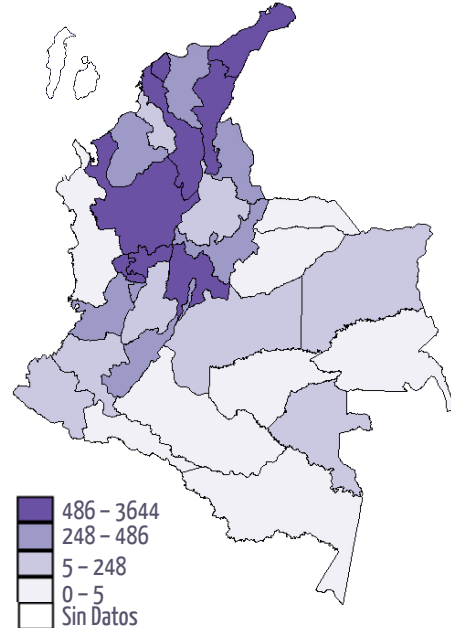


Fuente: DANE. Elaboración Fundesarrollo.

2. La Región Caribe aportó el 22% de las exportaciones a nivel nacional durante 2013. La mayoría de sus productos exportados fueron recursos naturales o bienes primarios.

Los departamentos de la Región Caribe tienen una buena participación en las exportaciones per cápita a nivel nacional, pero gran parte de sus productos fueron recursos naturales o bienes provenientes del sector primario. La mayoría de exportaciones en Cesar y La Guajira están relacionadas a la extracción de minas de carbón, el Córdoba a metales básicos, en Magdalena a los alimentos, en Sucre a la producción agropecuaria, en Bolívar a la refinación del petróleo, y en el Atlántico a los químicos industriales.

Exportaciones Per cápita en Colombia año 2013



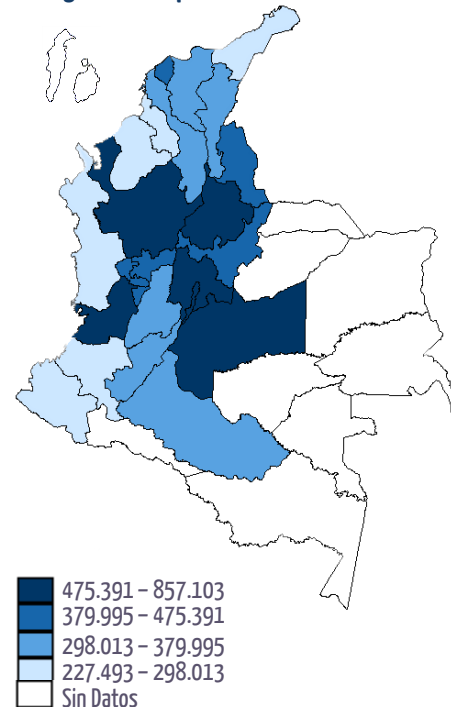
Fuente: DANE. Elaboración Fundesarrollo.

3. En la Región Caribe es evidente la falta de encadenamientos entre sectores productivos: los ingresos que recibe el ciudadano promedio son menores en comparación con los departamentos del interior del país.

De acuerdo a la Gran Encuesta Integrada de Hogares que realiza el DANE, los mayores ingresos por habitante promedio los reciben los ciudadanos de los departamentos del Interior del país. Esto es importante resaltarlo ya que la principal fuente de ingreso de los hogares es el laboral (según el DANE (2008) el 89% de los ingresos de los hogares Colombianos provienen de esta fuente).

La principal vía para la disminución de la pobreza es el aumento de los ingresos laborales de la mayoría. Teniendo en cuenta que una mayor remuneración por el trabajo depende de la productividad del trabajador y del valor agregado que genere este a la producción total, es necesaria una educación pertinente y de calidad que le ofrezca a las personas las herramientas para ser más productivas y por tanto reciban mayores ingresos por su trabajo.

Ingreso Per cápita en Colombia año 2012

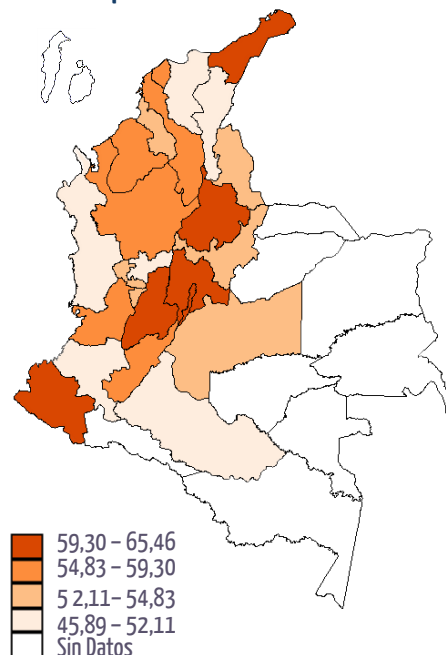


Fuente: DANE. Elaboración Fundesarrollo.

4. El número de ocupados con respecto a la población en edad de trabajar es menor en la Región Caribe que en los departamentos más productivos

En la Región Caribe además de presentar menores ingresos por ciudadano promedio, también hay un menor número de personas ocupadas con respecto al total de su población que está en edad de trabajar. Esto significa que hay un menor porcentaje de personas recibiendo ingresos (ingresos que en promedio son menores debido a la menor productividad de la mano de obra en comparación con otros departamentos del país).

Ocupación en Colombia año 2013

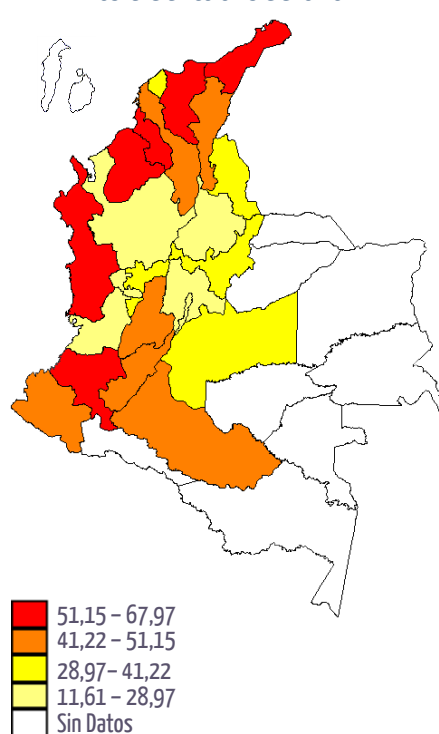


Fuente: DANE. Elaboración Fundesarrollo.

5. Los mayores niveles de pobreza en Colombia se presentan en la Región Caribe y en el Pacífico.

La pobreza continua siendo uno de los principales problemas de la Región Caribe. El porcentaje de personas por debajo de la línea de pobreza en la región es mayor a la que se presenta en los departamentos ubicados en el interior del país. De acuerdo a las últimas cifras del DANE, todos los departamentos de la región presentaron tasas de pobreza superiores al promedio nacional, llegando en Córdoba y La Guajira a afectar cerca del 60% de la población; y en Bolívar, Cesar, Magdalena y Sucre a la mitad de su población, mientras que a nivel nacional la pobreza afectaba a la tercera parte de la población. Menor PIB per cápita, menores ingresos para el ciudadano promedio, y menores tasas de ocupación se traducen en altos niveles de pobreza en la Región Caribe.

Pobreza en Colombia año 2012



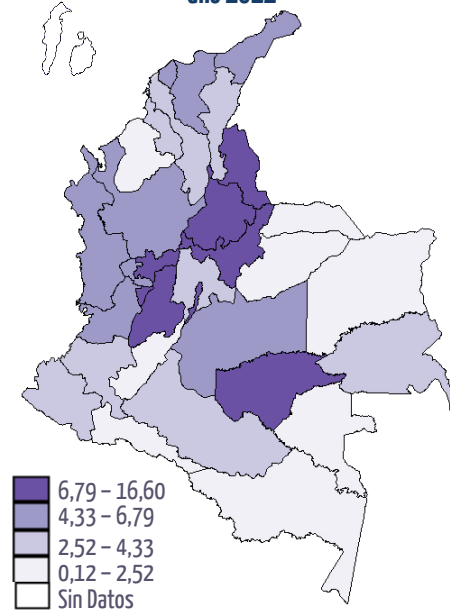
Fuente: DANE. Elaboración Fundesarrollo.

6. Diversos estudios han encontrado que una de las principales razones de la mayor proporción de pobreza en la Región Caribe es la menor proporción de personas con educación superior en comparación con los otros departamentos del país con mejores resultados

De los 310.229 estudiantes graduados en educación superior, los siete departamentos del Caribe no insular únicamente aportaron con el 12,4% de los graduandos. Cifras que identifican que aún no se ha hecho lo suficiente para tener un capital humano competente y que aún estamos lejos de una convergencia en términos de desarrollo con respecto a los departamentos del interior del país.

De acuerdo a la Gran Encuesta Integrada de Hogares de 2013 en Colombia únicamente el 17% de la población económicamente activa había tenido algún acercamiento con la educación superior (técnica, tecnológica o universitaria). Para el caso de los departamentos de la Región Caribe el único que supera ese porcentaje es Atlántico con el 19%, y por debajo se encuentran Bolívar con el 16%; Sucre, La Guajira, Córdoba y Cesar presentaron porcentajes cercanos al 12%, mientras que en Magdalena únicamente llegó al 7%.

Graduados por cada 1000 habitantes* en Colombia
año 2012



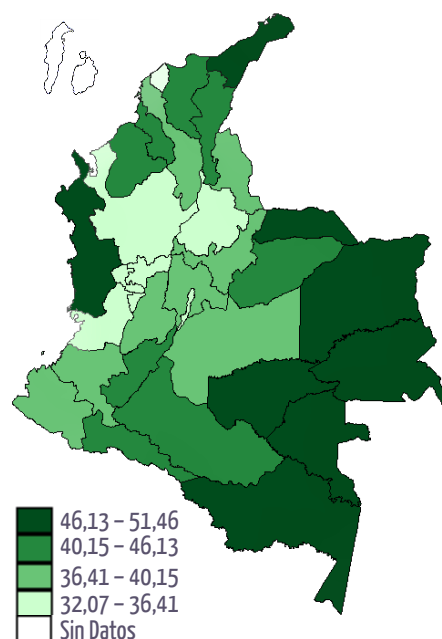
Fuente: DANE. Elaboración Fundesarrollo.

* Este indicador corresponde al número de personas graduadas de educación superior durante el año 2012 en cada departamento con respecto al total de habitantes de ese territorio.

7. El reto: existe un mayor porcentaje de jóvenes por educar en comparación con los departamentos más prósperos

En los departamentos de la Región Caribe hay un mayor porcentaje de jóvenes en comparación con los departamentos más prósperos. Esto presenta el reto de cómo lograr aumentar el porcentaje de jóvenes que logran acceder y finalizar sus estudios de educación superior. Claramente, para lograr un desarrollo sostenible a largo plazo se requiere una mayor proporción de personas con educación superior – las cuales se espera sean más productivas. Pero ante esto, no es solo educar sin sentido, sino atendiendo a las necesidades productivas de los departamentos. Ofrecer programas de educación pertinente, de calidad, y de acuerdo a las necesidades del sector productivo, les daría a las personas de bajos ingresos las herramientas para salir del círculo de la pobreza de forma sostenida.

% de Jóvenes en Colombia año 2013

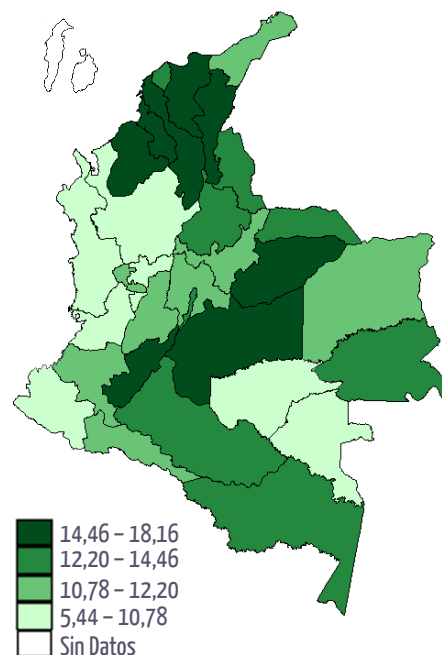


Fuente: DANE. Elaboración Fundesarrollo.

8. Y un reto mayor: cada año siguen naciendo más niños que debemos educar, en comparación con los otros departamentos.

Las tasas de natalidad en la Región Caribe siguen siendo alta si las comparamos con los otros departamentos colombianos. Esto significa un esfuerzo mayor en el mediano y largo plazo para entregarle educación pertinente y de calidad a las nuevas generaciones de caribeños. Sería un éxito para nuestra Región lograr que las nuevas generaciones sean más productivas, y que estén educadas para crear mayor valor agregado en cada una de las apuestas productivas.

Tasa de Natalidad en Colombia año 2013



Fuente: DANE. Elaboración Fundesarrollo.

* Los errores y omisiones son responsabilidad exclusiva de los autores. Las opiniones expresadas en este documento en ningún caso comprometen a la Fundación para el Desarrollo del Caribe – FUNDESARROLLO ni a su Consejo Directivo.