



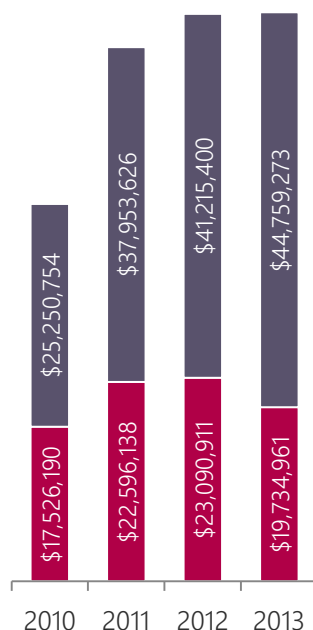
La Región Caribe 2 años después de la firma del TLC con los Estados Unidos

Por: Margarita Vargas
investigador2@fundesarrollo.org.co

El 15 de mayo de 2012 entró en vigencia el Tratado de Libre Comercio con Estados Unidos, Si bien dos años no son suficientes para dimensionar el impacto de un acuerdo comercial, se pueden destacar varios aspectos que se han presentado en la relación comercial entre el sector productivo de nuestra región y los Estados Unidos.

► Exportaciones

Exportaciones Colombia a Estados Unidos
(En Miles USD FOB)



Exportaciones Región Caribe a Estados Unidos
(En Miles USD FOB)

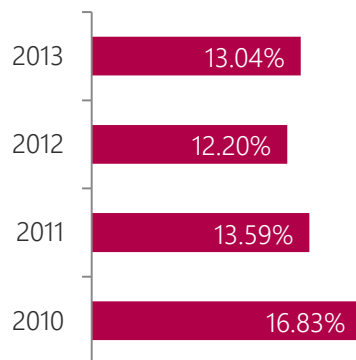


■ Exportaciones Colombia a otros países
■ Exportaciones Colombia a Estados Unidos

■ Exportaciones Región Caribe hacia Otros países
■ Exportaciones Región Caribe hacia Estados Unidos

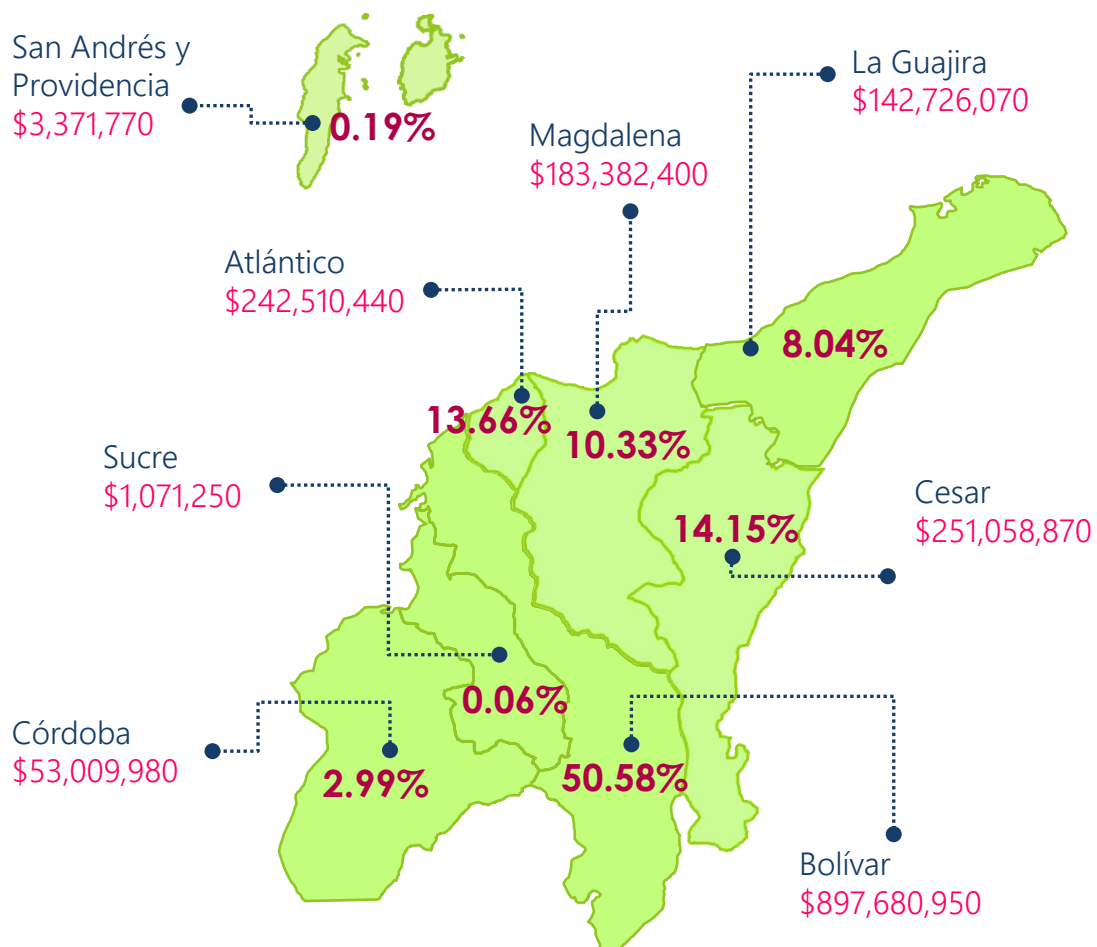
Fuente: Quintero Hermanos Ltda. Elaboración FUNDESARROLLO.

Participación de Exportaciones de la Región Caribe hacia Estados Unidos en las Exportaciones Totales de la Región



Fuente: Quintero Hermanos Ltda. Elaboración FUNDESARROLLO.

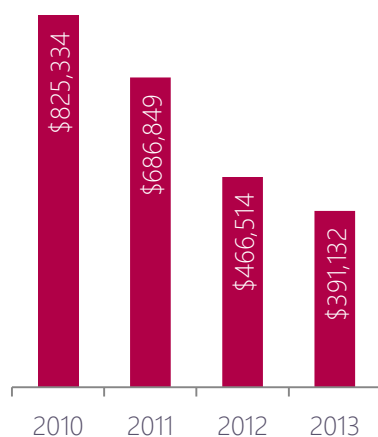
Exportaciones de la Región Caribe hacia Estados Unidos 2013— por Departamentos (Cifras en USD FOB)



Fuente: Quintero Hermanos Ltda. Elaboración FUNDESARROLLO.

Principales Productos de Exportación a los Estados Unidos (Cifras en Miles USD FOB)

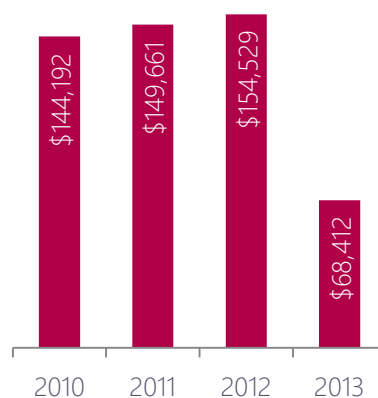
1. Extracción y aglomeración de hulla (carbón de piedra)



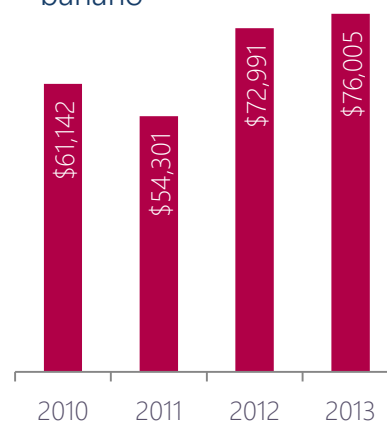
2. Fabricación de productos de la refinación del petróleo, elaborados en refinería



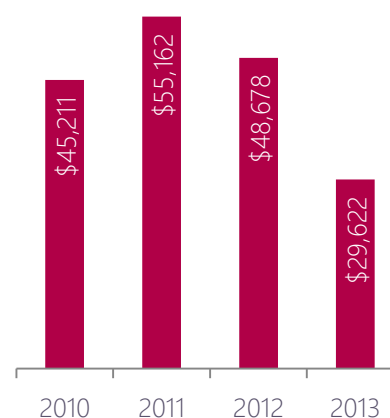
3. Industrias básicas de hierro y de acero



4. Producción especializada de banano



5. Fabricación de plásticos en formas primarias



Fuente: Quintero Hermanos Ltda. Elaboración FUNDESARROLLO.

Durante los últimos 4 años los principales grupos de productos exportados por la Región Caribe hacia los Estados Unidos han presentado una disminución tanto en el total de sus exportaciones como en la participación de este grupo en el total de exportaciones de la región a ese país. Esto resalta la exportación de otros productos que hacen parte del grupo de productos de transformación y conservación de pescados y derivados del pescado; y confección de artículos con materiales textiles no producidos en la misma unidad, excepto prendas de vestir.

Mientras que en 2010 los 5 principales productos representaron el 81% de las exportaciones de la Región Caribe a Estados Unidos, en 2013 representaron el 53%.

Principales Empresas Exportadoras de la Región Caribe a Estados Unidos

Las principales empresas exportadoras de la Región hacia los Estados Unidos se han mantenido después de la entrada en vigencia del TLC.

Empresa	Exportaciones en USD FOB			
	2010	2011	2012	2013
Drummond Ltda.	\$ 408,204,500	\$ 344,410,060	\$ 306,998,680	\$ 264,950,660
Reficar S.A.	\$ 373,230,150	\$ 646,179,340	\$ 508,341,730	\$ 368,510,780
Carbones Del Cerrejón	\$ 203,783,320	\$ 208,208,520	\$ 157,105,040	\$ 122,498,760
Bull Petroleum S.A.S. C.I.	-	-	\$ 75,029,630	\$ 329,242,260

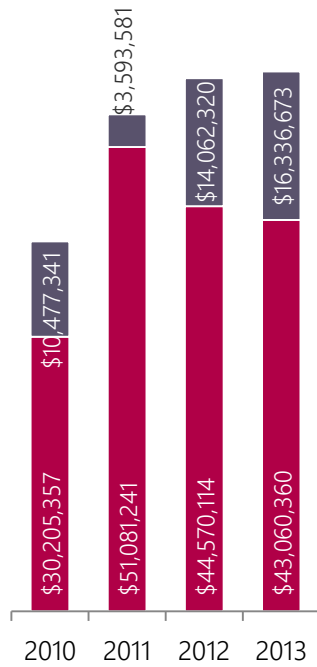
Fuente: Quintero Hermanos Ltda. Elaboración FUNDESARROLLO.

Principales Conclusiones

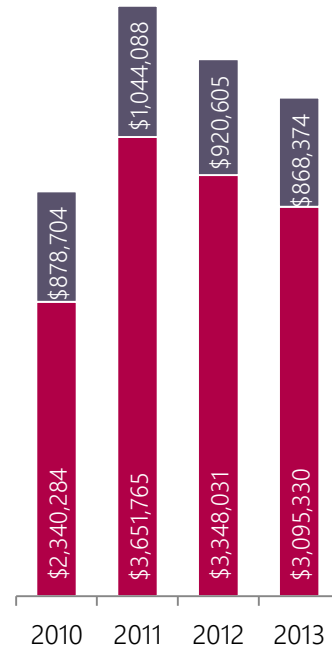
- Colombia ha exportado antes, durante y después de la entrada en vigencia del TLC con los Estados Unidos bienes primarios o productos en proceso de elaboración, no productos finales.
- Después de la entrada en vigencia del TLC han surgido algunos grupos de productos que han abarcado una importante participación en las exportaciones de la región como la Extracción de petróleo crudo, que llegó a cubrir en el año 2013 el 21,83% de las exportaciones de la región Caribe a este país.
- Otros grupos de productos que han entrado a ser parte de las exportaciones de la región a los Estados Unidos son Transformación y conservación de pescado y derivados del pescado y Confección de artículos con materiales textiles no producidos en la misma unidad excepto prendas de vestir; sin embargo, estos tampoco son productos finales, por lo que vemos que la tendencia en exportaciones sigue siendo la misma para el país, productos en elaboración.

► Importaciones

Importaciones Colombia desde Estados Unidos (En Miles USD CIF)



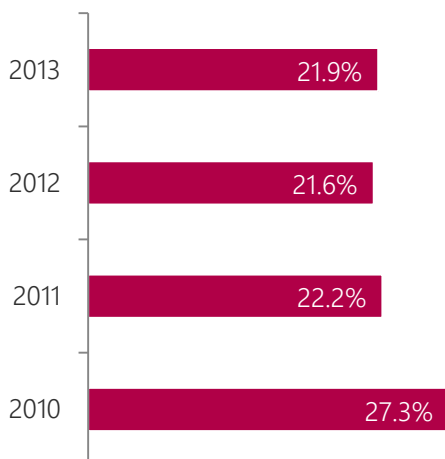
Importaciones Región Caribe desde Estados Unidos (En Miles USD CIF)



- Importaciones Colombia desde Estados Unidos
- Importaciones Región Caribe desde Estados Unidos
- Importaciones Colombia desde Otros Países
- Importaciones Región Caribe desde Otros Países

Fuente: Quintero Hermanos Ltda. Elaboración FUNDESARROLLO.

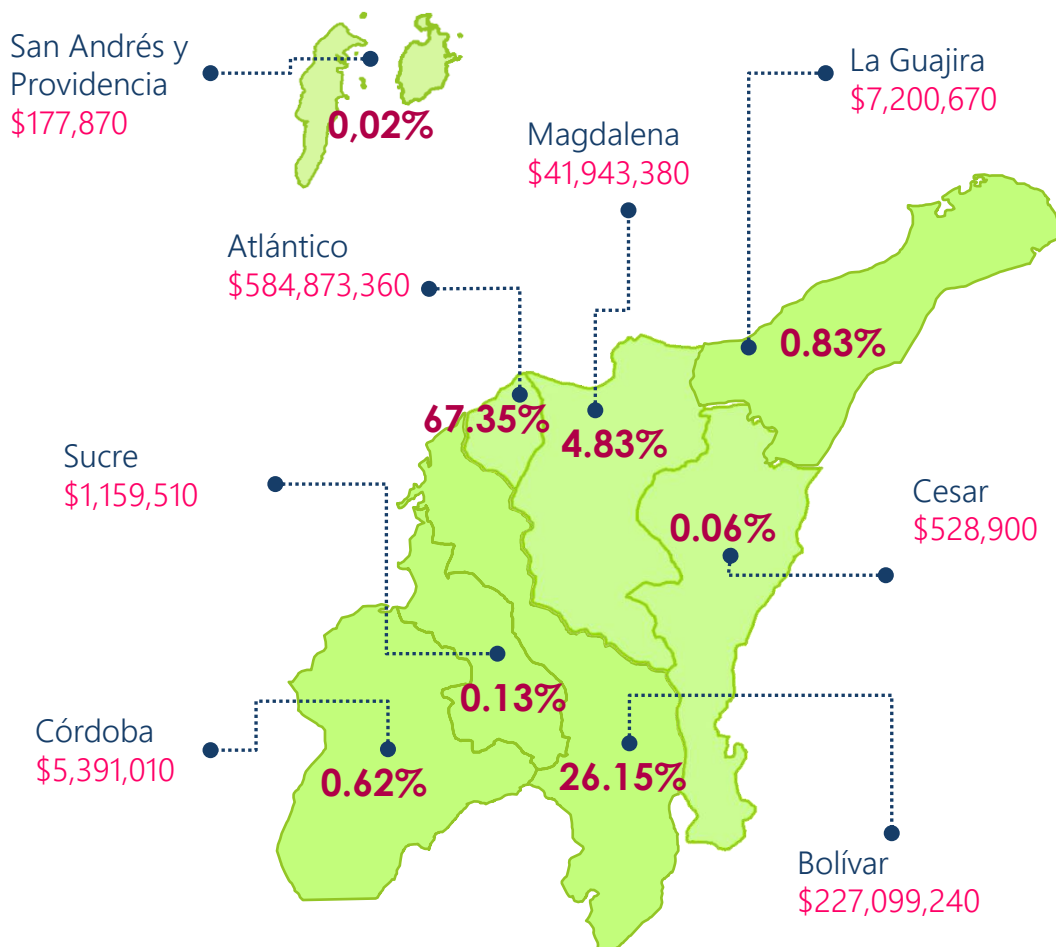
Participación de Importaciones de la Región Caribe desde Estados Unidos en las Importaciones Totales de la Región



Las importaciones de la Región Caribe, a pesar de haber tenido un aumento poco antes de entrada en vigencia del TLC se mantuvieron en valor cercanos en los años siguientes. Sin embargo, la participación de Estados Unidos de la Región Caribe ha disminuido debido al aumento de importaciones desde otros países.

Fuente: Quintero Hermanos Ltda. Elaboración FUNDESARROLLO.

Importaciones de la Región Caribe desde Estados Unidos 2013– Por Departamentos (Cifras en USD CIF)



Fuente: Quintero Hermanos Ltda. Elaboración FUNDESARROLLO.

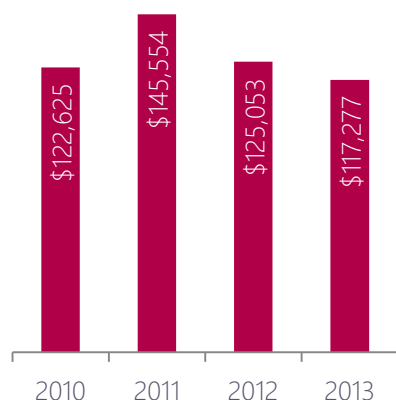
Principales Grupos de Productos de Importación desde los Estados Unidos a la Región Caribe

Los principales grupos de productos que se han importado desde Estados Unidos a la Región durante los últimos cuatro años, dos antes de la entrada en vigencia del TLC con este país y dos posterior a ella se han mantenido.

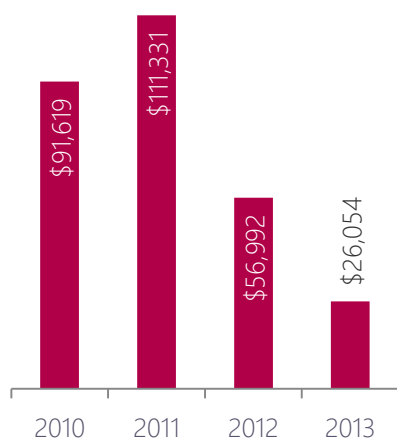
Es notoria la disminución en las importaciones de algunos grupos, sobre todo debido al ingreso de nuevos productos como alimentos que fueron aumentando el total de importaciones.

Principales Grupos de Productos de Importación: Estados Unidos a la Región Caribe (Cifras en Miles USD CIF)

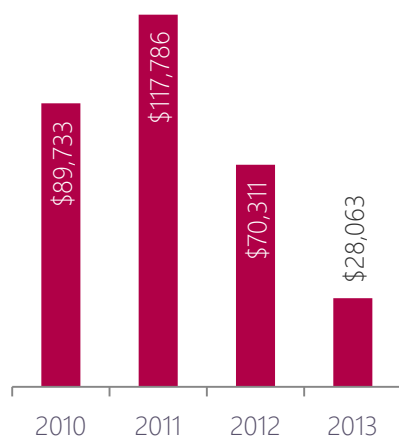
1. Fabricación de abonos y compuestos inorgánicos nitrogenados



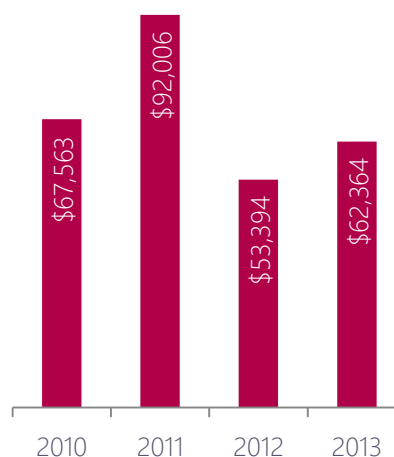
2. Fabricación de aeronaves y de naves espaciales



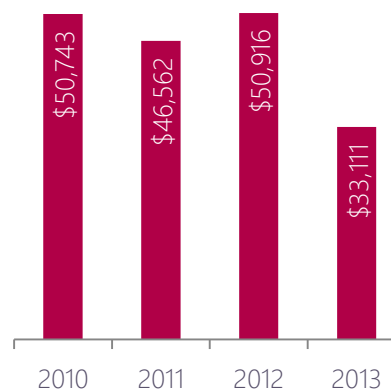
3. Fabricación de maquinaria para la explotación de minas y canteras y para la construcción



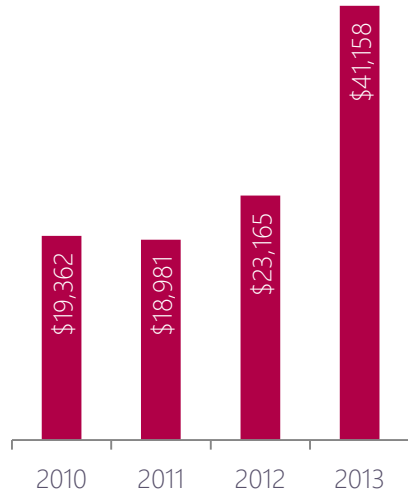
4. Producción especializada de cereales y oleaginosas



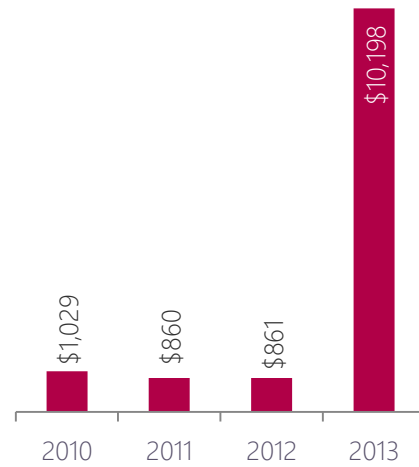
5. Fabricación de sustancias químicas básicas, excepto abonos y compuestos inorgánicos nitrogenados



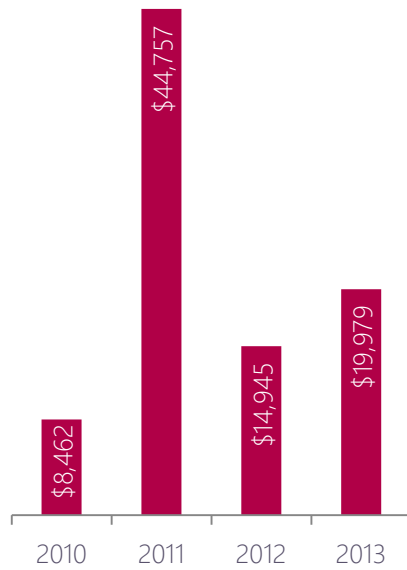
6. Producción, transformación y conservación de carne y de derivados cárnicos



8. Procesamiento y conservación de pescado y productos de pescado



7. Elaboración de aceites y grasas de origen vegetal y animal



* Los errores y omisiones son responsabilidad exclusiva de los autores. Las opiniones expresadas en este documento en ningún caso comprometen a la Fundación para el Desarrollo del Caribe – FUNDESARROLLO ni a su Consejo Directivo.