

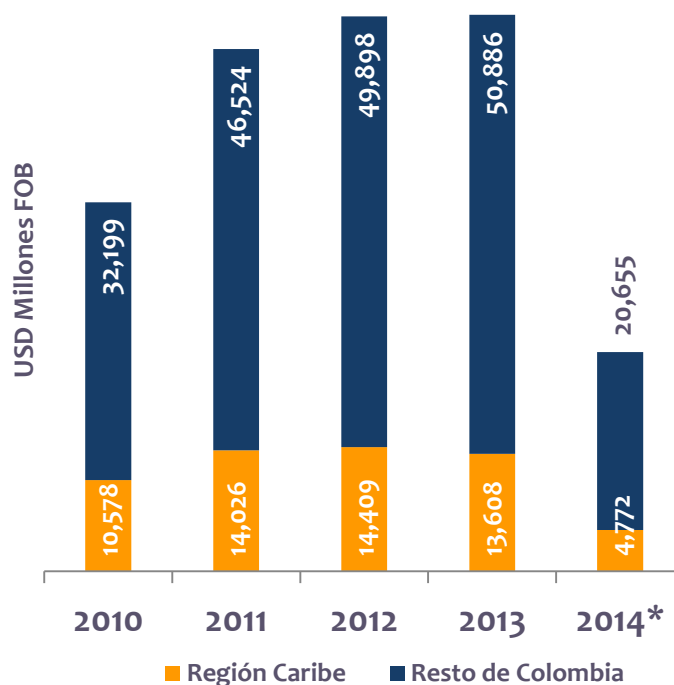


DESTINOS DE EXPORTACIÓN DE LA REGIÓN CARIBE

Por: Margarita Vargas Cuida
investigador2@fundesarrollo.org.co

Durante los últimos cinco años, Colombia ha firmado alrededor de diez tratados de libre comercio con diferentes países. Esto le ha abierto a Colombia oportunidades para abrir su mercado ante el mundo, dinamizando tanto las exportaciones como las importaciones. En cuatro años las exportaciones del país pasaron de US\$ 42.776,94 a US\$64.494,23 Millones FOB, y las importaciones de US\$40.682,7 a US\$59397,03 Millones CIF. La región Caribe, sin embargo, a partir del gran incremento en las exportaciones que tuvo en el 2011 de cerca del 33%, no ha incrementado su participación. En 2010 representaba el 24,73% y cuatro años después, en el 2013 representaba el 21,10% de las exportaciones del país, manteniendo un crecimiento promedio anual de 10%.

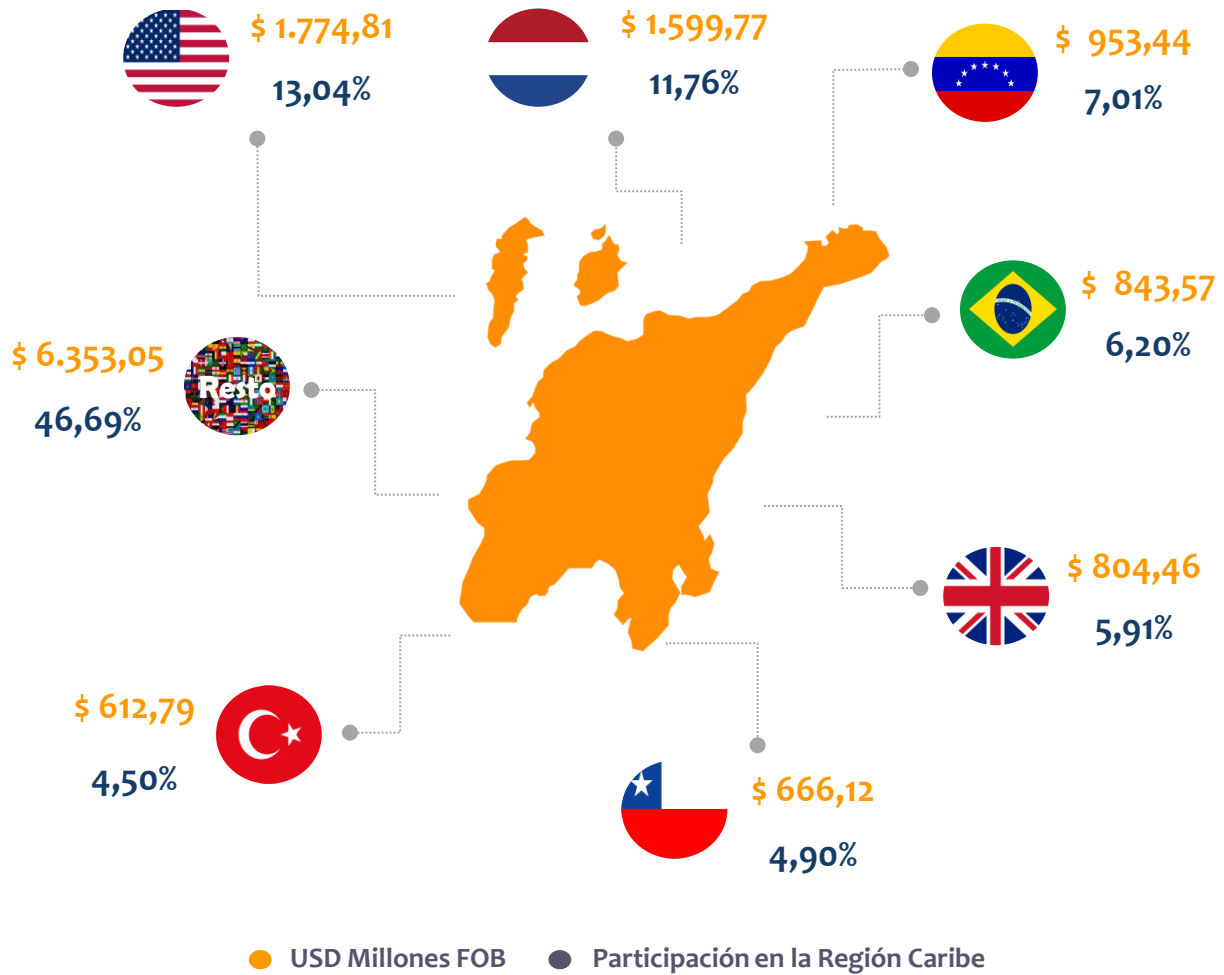
Exportaciones de la Región Caribe y Colombia 2009-2014*



*Datos a Mayo 2014

Fuente: Quintero Hermanos Ltda. Elaboración Fundesarrollo.

Exportaciones región Caribe según país de destino 2013




Fuente: Quintero Hermanos Ltda. Elaboración Fundesarrollo.

Estados Unidos y Holanda han sido por años los principales destinos de exportación de la Región Caribe. En el periodo 2009-2013 estos han abarcado alrededor del **25%** de las exportaciones de la región año a año, sin embargo, la participación de las exportaciones a los Estados Unidos ha disminuido, esto se refleja en el crecimiento promedio anual que mientras que para este país fue 0% para Holanda fue del 11%, como consecuencia del gran incremento en exportaciones de carbón de piedra en el año.

El crecimiento de las exportaciones a los dos principales destinos es bajo, las exportaciones a otros países desde la región Caribe han presentado un crecimiento importante, como por ejemplo:

Tasa de crecimiento promedio anual - Exp. Región Caribe 2010-2013



Fuente: Quintero Hermanos Ltda. Elaboración Fundesarrollo.

De estos países, Venezuela, Brasil, Reino Unido, Chile y Turquía son los que mayor participación dentro de las exportaciones tienen actualmente. Para el año 2013 estos cinco países sumaron USD\$3.880,23 Millones FOB en exportaciones que representaban el 28% de las exportaciones totales de la región Caribe.

Estados Unidos y Holanda, que siguen siendo los países con mayor participación dentro de las exportaciones de la región Caribe, no han presentado un crecimiento significativo en dicha participación, sin embargo, países como Guatemala, Nicaragua, Portugal, Uruguay, entre otros, han tenido una importante tasa de crecimiento anual durante los últimos cuatro años en exportaciones de la región Caribe.

Es importante resaltar que de estos países que tienen las mayores tasas de crecimiento, Colombia tiene tratados de libre comercio vigentes con cinco de ellos. Con Chile y Suiza rige desde el año 2009, con Honduras y El Salvador desde el 2010 y finalmente con Venezuela desde el año 2012, año en que empezó a regir el TLC con los Estados Unidos.

EXPORTACIONES REGIÓN CARIBE 2014 ENERO – JUNIO

En lo corrido del año 2014 la región Caribe ha exportado alrededor de USD\$5.652,48 Millones FOB, mientras estos siete países que se han mencionado anteriormente (Ver Tabla: Exportaciones Región Caribe 2013) tienen una participación del 55% de estas exportaciones.

El principal producto de exportación durante este primer semestre del año ha sido el carbón de piedra con el 50% de las exportaciones de la región, este producto sale casi en su totalidad de La Guajira y el Cesar con destino a Holanda, Reino Unido, Turquía, Israel y Chile, entre otros. Holanda con USD\$735,23 Millones FOB cubre el 26% de las exportaciones de la región de este producto.



El 32% de las exportaciones hacia los Estados Unidos durante el primer semestre de 2014 fueron por productos de la refinación del petróleo, el 99% de estas exportaciones provenían de Bolívar. La región Caribe exporto a este país USD\$629 Millones FOB durante este periodo. A este país también se exportaba carbón de piedra que con un 22% exportaba USD\$139 Millones FOB.

Venezuela, otro de los principales países a los que exporta la región Caribe, se caracteriza porque casi un 50% de sus exportaciones se dan por extracción de petróleo crudo y gas natural, durante el primer semestre del 2014 las exportaciones a este país superaron los USD\$400 Millones FOB, estas exportaciones se originan en su totalidad en el departamento de La Guajira. Brasil, por su parte, a lo largo de los últimos cuatro años presentó un crecimiento promedio anual de 21%. Las exportaciones a este país son principalmente por productos plásticos en formas primarias, este grupo de producto representó 38% de los USD\$407,23 Millones FOB que se exportaron durante el primer semestre del año 2014 a este país, siendo Bolívar con un 99% el principal exportador.

El 64% de las exportaciones de la región Caribe son de productos como carbón, petróleo y relacionados. Esto impulsa el total de exportaciones de la región claramente, sin embargo, pone en total dependencia a la región pues en caso de no contar con ellas las exportaciones de la región solo ascenderían a los US\$ 4.884,77 Millones FOB abarcando no más de 9% del total nacional. La caída de exportaciones de estos productos durante los últimos años ha sido causal de la disminución del total de exportaciones de la región, pues después de representar en 2011 el 70% de las exportaciones de la región, en 2013 representaba el 64% con US\$8.723,24 Millones FOB.

CONCLUSIÓN

A pesar de los múltiples tratados que se han firmado durante los últimos años en el país, la región Caribe con todas las oportunidades y ventajas geográficas que posee no se ha visto muy beneficiada, pues las exportaciones no han presentados grandes incrementos como se ha visto en el resto del país y por el contrario siguen manteniéndose iguales o menores a años anteriores.

Es momento de pensar en la región Caribe y explotar todo el potencial que por años ha estado a un lado.

* Los errores y omisiones son responsabilidad exclusiva de los autores. Las opiniones expresadas en este documento en ningún caso comprometen a la Fundación para el Desarrollo del Caribe – FUNDESARROLLO ni a su Consejo Directivo.