



## **Tomo III**

# **La Pobreza en la Región Caribe: El Rol de las Dinámicas Laborales**

**Marzo 2026**

# Introducción

La pobreza es una de las expresiones más visibles de la desigualdad social en Colombia, y su comprensión exige mirar más allá de los promedios nacionales. En este contexto, la región Caribe concentra algunas de las tasas más altas de pobreza monetaria del país. A pesar de su riqueza cultural, su dinamismo económico en diversos sectores y su aporte al desarrollo nacional, persisten brechas estructurales que afectan a millones de personas en su acceso a ingresos dignos.

Este informe tiene el propósito de ofrecer una radiografía precisa y actualizada de la pobreza monetaria en la región: ¿cómo se relaciona con las dinámicas laborales?, ¿qué revela sobre la realidad de los hogares?

A partir de la información proveniente de la Gran Encuesta Integrada de Hogares (GEIH) del DANE, se construye un análisis que permite comprender la pobreza desde una perspectiva más

amplia que la de un indicador agregado, poniendo de relieve las dinámicas y realidades sociales que subyacen a las cifras.

El análisis se organizó en tres tomos sucesivos que abordan dimensiones complementarias del fenómeno: (i) el panorama demográfico y territorial, ya publicado; (ii) las características de los hogares y de la población en situación de pobreza, también publicado; y (iii) el rol de las dinámicas laborales, examinada a continuación en el presente documento.

Este estudio tiene como propósito aportar a un debate informado sobre las brechas persistentes en la región y sobre el tipo de intervenciones requeridas para superarlas. Comprender la pobreza desde una perspectiva regional constituye el primer paso para el diseño de soluciones más justas, eficaces y sostenibles.

**En la región Caribe, como en muchas otras partes del país, tener un empleo no garantiza escapar de la pobreza. Este tomo explora cómo ciertas condiciones del mercado laboral, como la informalidad, los ingresos y el tipo de ocupación, se asocian con la presencia de la pobreza monetaria en el territorio. Analizar esta relación es esencial para orientar el diseño de iniciativas que promuevan trabajo digno y productividad como pilares fundamentales para enfrentar los desafíos de la pobreza estructural.**

# Conceptos claves

## 01 Pobreza monetaria

Mide el porcentaje de la población que tiene un ingreso mensual per cápita por debajo de la línea de pobreza monetaria.

## 02 Ingreso per cápita de la unidad de gasto

Ingreso corriente disponible de la unidad de gasto dividido entre el número de personas que la conforman.

## 03 Línea de pobreza (LP)

Es el costo per cápita mínimo de una canasta básica de bienes y servicios (alimentarios y no alimentarios) en un área geográfica determinada.

## 04 Unidad de gasto

Miembros del hogar diferentes al servicio doméstico y sus familiares, pensionistas y otros trabajadores dedicados al hogar.

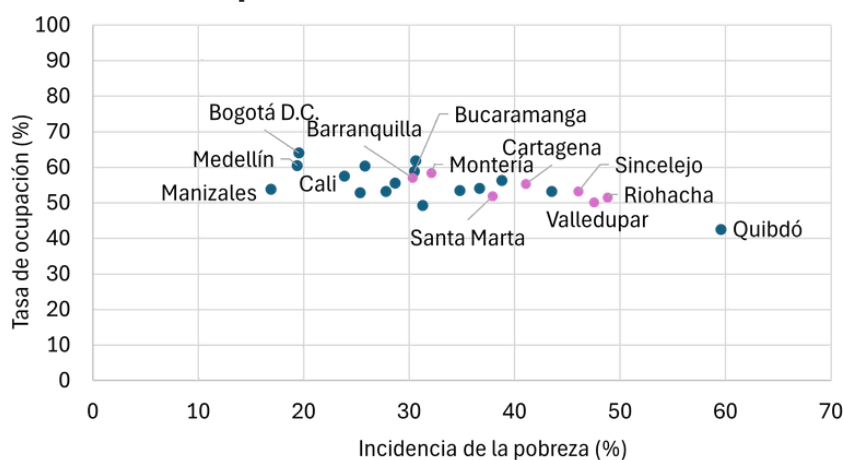
Fuente: DANE. Elaboración: Fundesarrollo.

# Patrones de empleo y niveles de pobreza

Con frecuencia se plantea que el empleo es una de las principales vías para superar la pobreza. Sin embargo, la evidencia muestra que las mejoras en los indicadores laborales, como el aumento de la ocupación, no siempre se traducen automáticamente en mejores condiciones de vida. En varios contextos urbanos se observa que, aun cuando más personas se encuentran trabajando, persisten niveles elevados de pobreza debido a factores como la informalidad, los bajos ingresos o la inestabilidad en las ocupaciones.

Estas dinámicas no restan importancia al empleo, sino que evidencian que su impacto sobre la pobreza depende de las condiciones en las que se desarrolla la actividad laboral. En particular, aspectos como la calidad, la estabilidad y la remuneración del trabajo son elementos que influyen significativamente en la capacidad de los hogares para mejorar su situación económica.

**Gráfico 1. Tasa de ocupación e incidencia de la pobreza monetaria, 2024**



Fuente: DANE-GEIH. Elaboración: Fundesarrollo.

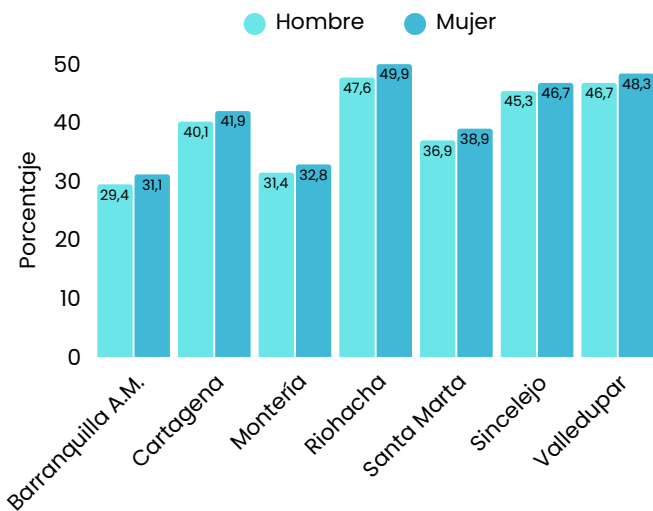
*La falta de empleo no constituye la única causa de la pobreza y la exclusión social. Sin embargo, la calidad del trabajo sigue siendo un elemento importante, por lo que resulta fundamental garantizar condiciones laborales que ofrezcan estabilidad, dignidad y seguridad a quienes las desempeñan.*

Red Europea de Lucha contra la Pobreza y la Exclusión Social en el Estado Español (EAPN-ES) 2024.

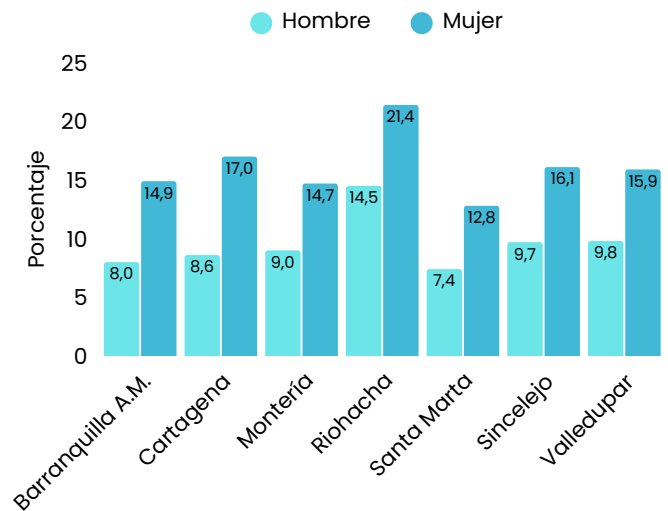
En la región Caribe, ciudades como Barranquilla A.M. y Montería ilustran la desconexión entre mayores niveles de empleo y una menor proporción de población pobre (ver gráfico 1). A pesar de ubicarse entre los territorios con las tasas de ocupación más altas entre las 23 principales capitales del país, mantienen una incidencia de pobreza monetaria superior al 30%. Esta cifra contrasta con la registrada en ciudades como Cali y Bucaramanga, que presentan niveles de ocupación similares pero menor pobreza. Lo que sugiere que el desafío no se limita al acceso al trabajo, sino también a la calidad del mismo.

# Brechas de género en empleo y pobreza

**Gráfico 2. Incidencia de pobreza monetaria, 2024**



**Gráfico 3. Tasa de desempleo, 2024**



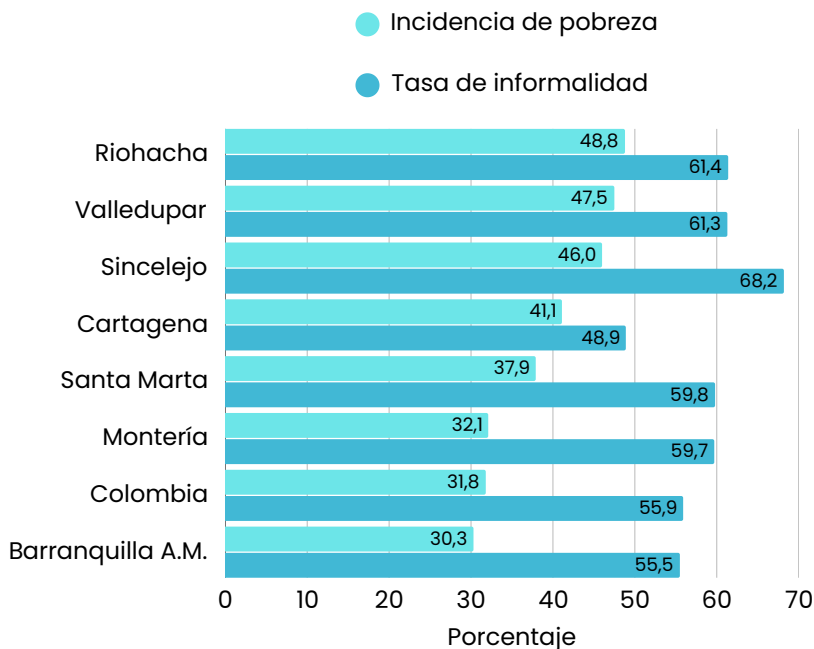
Fuente: DANE-GEIH. Elaboración: Fundesarrollo.

Al analizar los indicadores de mercado laboral y pobreza por género, es importante distinguir que el empleo se refiere a las actividades realizadas a cambio de una remuneración, mientras que el trabajo incluye también tareas de reproducción social, como el cuidado de personas, históricamente asignadas a las mujeres y no remuneradas (EAPN-ES, 2024). Esta división sexual del trabajo no solo refuerza la idea de que el cuidado es una responsabilidad femenina, sino que también invisibiliza su aporte económico y limita su acceso a empleos de calidad, al tiempo que expone a muchas mujeres a dobles jornadas o a ocupaciones en condiciones precarias para compatibilizar las labores del hogar con el trabajo remunerado. Estas dinámicas restringen su autonomía económica y condicionan sus trayectorias laborales.

El mercado de trabajo funciona de manera desigual entre hombres y mujeres, y esa desigualdad se refleja tanto en sus indicadores laborales como en sus niveles de pobreza. En Barranquilla A.M., por ejemplo, la tasa de desempleo femenino alcanza el 15%, frente al 8% masculino, y la incidencia de pobreza también es mayor entre las mujeres (31% frente a 29%). Esta tendencia se replica en las principales ciudades de la región Caribe, donde las brechas de desempleo varían entre 5 y 8 puntos porcentuales (p.p.), y las diferencias en pobreza se sitúan entre 1 y 2 p. p. En conjunto, estos patrones reflejan que las brechas laborales entre hombres y mujeres se acompañan de diferencias sostenidas en sus niveles de pobreza.

# Informalidad laboral y condiciones de vida

**Gráfico 4. Incidencia de pobreza monetaria e informalidad, 2024**



Fuente: DANE-GEIH. Elaboración: Fundesarrollo.

La mayoría de las personas ocupadas en las ciudades de la región Caribe son informales, caracterizadas por recibir remuneraciones más bajas que las de los asalariados formales y por enfrentar condiciones laborales más precarias. La distinción entre ambos tipos de trabajadores ayuda a entender por qué, aun estando empleados, muchos hogares continúan en condición de pobreza.

Según la OIT (2019), esta característica del mercado laboral profundiza las diferencias entre los distintos grupos ocupacionales. En este contexto, la figura del “trabajador pobre” muestra que contar con un empleo no siempre se traduce en ingresos suficientes para superar la pobreza.



## Definición

Trabajo realizado fuera de la regulación formal y sin protección laboral.



## Implicaciones

- Tiene un impacto negativo en ingresos, seguridad y condiciones laborales.
- Eleva el riesgo de vulnerabilidad y precariedad para los trabajadores.

Fuente: OIT - Estadísticas sobre la economía informal.

Las capitales de la región Caribe registran algunas de las tasas de informalidad más altas del país. De cada diez ocupados, entre cinco y siete son informales. Las ciudades con mayor informalidad son también las que presentan mayores niveles de pobreza. En Riohacha, Sincelejo y Valledupar, donde la informalidad alcanza entre 60% y 70%, cerca de la mitad de la población es pobre monetaria.

Estas dinámicas muestran que, en buena parte del territorio, el empleo informal se asocia con una mayor exposición a la vulnerabilidad económica y con una capacidad limitada de los hogares para mejorar sus condiciones de vida.

# Niveles de ingresos de la población

Los niveles de ingreso permiten dimensionar con mayor precisión la profundidad de la pobreza en el territorio. En las capitales de la región, las personas en condición de pobreza registran, en promedio, ingresos laborales que oscilan entre \$200 mil y \$320 mil, unas cifras que representa menos de la mitad del salario mínimo y que resulta insuficiente incluso para cubrir gastos básicos.

La población vulnerable, si bien presenta ingresos superiores, permanece en una situación frágil: percibe entre \$548 mil y \$657 mil en promedio, expuesta a caer en la pobreza ante choques económicos, laborales o familiares.

La insuficiencia de ingresos constituye un factor central que mantiene a amplios segmentos de la población en condiciones de pobreza o alta precariedad, restringiendo su acceso a bienes y servicios esenciales y profundizando su vulnerabilidad estructural.

## Ingreso promedio de la población por clase social pobre y vulnerable, 2024

Pobres	Vulnerables
<b>Barranquilla A.M.</b> \$318.159	\$637.333
<b>Cartagena</b> \$302.604	\$656.667
<b>Montería</b> \$320.417	\$635.000
<b>Riohacha</b> \$200.000	\$548.333
<b>Santa Marta</b> \$300.000	\$628.900
<b>Sincelejo</b> \$280.139	\$602.000
<b>Valledupar</b> \$290.000	\$620.000

Fuente: DANE-GEIH. Elaboración: Fundesarrollo.



## Conclusiones y recomendaciones

Los resultados del análisis muestran que la pobreza en la región Caribe no se explica únicamente por la ausencia de empleo, sino por la persistencia de condiciones laborales caracterizadas por bajos ingresos, alta informalidad y desigualdades estructurales, especialmente de género. Aun cuando una parte significativa de la población participa en el mercado laboral, los niveles de ingreso observados —en muchos casos por debajo del salario mínimo— resultan insuficientes para garantizar condiciones de vida adecuadas y limitan la capacidad de los hogares para salir de la pobreza o evitar caer en ella.

Asimismo, la elevada informalidad y las brechas de género configuran trayectorias laborales marcadas por la inestabilidad y la vulnerabilidad económica. La alta proporción de trabajadores informales se asocia con ingresos inestables y baja protección social, mientras que la división sexual del trabajo continúa restringiendo la inserción y permanencia de las mujeres en empleos estables y bien remunerados. En conjunto, estos elementos evidencian la naturaleza estructural de la pobreza laboral en la región y la estrecha frontera entre pobreza y vulnerabilidad.

**1** Para reducir la pobreza de manera efectiva, es clave ir más allá del empleo y combinar políticas de protección social con programas de formación que permitan acceder a trabajos más productivos y mejor remunerados. Al mismo tiempo, garantizar el acceso a servicios esenciales como salud, educación y transporte ayuda a disminuir los gastos que limitan el bienestar de los hogares más vulnerables.

**2** Reducir la pobreza requiere ir más allá del empleo, combinando protección social y formación laboral con un enfoque de género que considere las cargas de cuidado y barreras específicas para las mujeres.

**3** Fortalecer el empleo y los ingresos promoviendo la formalización progresiva y ampliando alternativas productivas en un contexto de reformas laborales más estrictas y aumento del salario mínimo.

# La Pobreza en la Región Caribe: El Rol de las Dinámicas Laborales

Tomo III

**Marzo 2026**

Elaborado por:  
**Fundación para el Desarrollo del Caribe**  
**Fundesarrollo**


## **Equipo de trabajo:**


**Oriana Alvarez Vos**  
Directora ejecutiva


**Valentina Anillo Yepes**  
Coordinadora de investigaciones

**Yasmira Batista Barraza**  
Investigadora económica



 @fundesarrollo1

 @fundesarrollo1

 [www.fundesarrollo.org.co](http://www.fundesarrollo.org.co)