






**FUNDACION PARA EL DESARROLLO DEL CARIBE**  
**ESTADO DE SITUACIÓN FINANCIERA**  
**Comparativo al 31 de Diciembre de 2020-2019**  
**(Cifras en pesos colombianos)**

	Notas	2020	%	2019	%	Variación
<b>Activo Corriente</b>						
Efectivo y equivalentes al efectivo	3	288,712,457	76%	336,822,827	62%	-14%
Efectivo restringido	4	145,850				
Cuentas por cobrar	4	72,826,001	19%	176,901,320	33%	-59%
<b>Total activo corriente</b>		<b>361,684,308</b>	<b>95%</b>	<b>513,724,147</b>	<b>95%</b>	<b>-30%</b>
<b>No corriente</b>						
Efectivo restringido	4	2,364,130	1%	-	0%	100%
Propiedad, planta y equipos	5	18,188,656	5%	24,884,521	5%	-27%
Activos Intangibles	6	-	0%	449,666	0%	-100%
<b>Total activo no corriente</b>		<b>20,552,786</b>	<b>5%</b>	<b>25,334,187</b>	<b>5%</b>	<b>-19%</b>
<b>Total del activo</b>		<b>382,237,094</b>	<b>100%</b>	<b>539,058,334</b>	<b>100%</b>	<b>-29%</b>
<b>Pasivos</b>						
<b>Pasivos Corrientes</b>						
Obligaciones financieras	7	190,806	0%	628,533	0%	-70%
Cuentas por pagar	8	15,948,487	4%	14,976,095	3%	6%
Pasivos por impuestos	9	9,409,099	2%	16,246,792	3%	-42%
Obligaciones laborales	10	37,558,456	10%	37,240,264	7%	1%
Otros pasivos	11	-	0%	13,730,874	3%	100%
<b>Total pasivo corriente</b>		<b>63,106,848</b>	<b>17%</b>	<b>82,822,558</b>	<b>15%</b>	<b>-24%</b>
<b>Total pasivo</b>		<b>63,106,848</b>	<b>17%</b>	<b>82,822,558</b>	<b>15%</b>	<b>-24%</b>
<b>Patrimonio</b>						
Fondo Social	12	100,000,000	26%	100,000,000	19%	0%
Superavit de capital		9,302,968	2%	9,302,968	2%	0%
Reservas		544,513,060	142%	544,513,060	101%	0%
Resultado ejercicios anteriores	-	197,580,253	-52%	-219,296,779	-41%	-10%
Excedente y/o Pérdidas del presente ejercicio	-	137,105,529	-36%	21,716,527	4%	-731%
<b>Total patrimonio</b>		<b>319,130,246</b>	<b>83%</b>	<b>456,235,776</b>	<b>85%</b>	<b>-30%</b>
<b>Total pasivos y patrimonio</b>		<b>382,237,094</b>	<b>100%</b>	<b>539,058,334</b>	<b>100%</b>	<b>-29%</b>

  
 Kelina Mariely Puche Carrascal  
 Representante Legal

  
 Robert Lloyd Donado Medina  
 Contador - T.P. 97759 - T

  
 Egon Adolfo Santiago Duran  
 Revisor fiscal - T.P. 533-T





## FUNDACION PARA EL DESARROLLO DEL CARIBE

Estado de Resultados comparativo por el período terminado el 31 de Diciembre de 2020  
(Cifras en pesos colombianos)

	Notas	2020	2019	Variación
<b>Ingresos Ordinarios</b>	13	649,861,731	780,406,597	-17%
Investigaciones Científicas y de Desarrollo		50,192,216	168,613,731	-70%
Actividades Conexas		579,615,515	611,792,866	-5%
Beneficio PAEF		20,054,000	-	100%
<b>Gastos por actividades ordinarias</b>	14	783,653,160	773,011,022	1%
Gastos de Administración		783,653,160	773,011,022	1%
<b>DÉFICIT OPERACIONAL</b>	-	<b>133,791,429</b>	<b>7,395,575</b>	<b>-1909%</b>
<b>Otros Ingresos</b>	15	<b>2,924,356</b>	<b>21,760,209</b>	<b>-87%</b>
Rendimientos Financieros		1,470,396	8,442,166	-83%
Otros Ingresos		1,453,960	13,318,043	-89%
<b>Otros Gastos</b>	16	<b>6,238,456</b>	<b>7,057,257</b>	<b>-12%</b>
Financieros		6,058,204	6,893,751	-12%
Otros		180,252	163,506	10%
<b>EXCEDENTE NO OPERACIONAL</b>	-	<b>3,314,100</b>	<b>14,702,952</b>	<b>-123%</b>
<b>UTILIDAD Y/O PERDIDA ANTES DE IMPUESTO</b>	-	<b>137,105,529</b>	<b>22,098,527</b>	<b>-720%</b>
Gastos por impuesto de renta		-	382,000	0%
Impuesto de renta 20%		-	382,000	0%
<b>EXCEDENTE Y/O PERDIDA DEL EJERCICIO</b>	-	<b>137,105,529</b>	<b>21,716,527</b>	<b>-731%</b>

  
Kelina Mariely Puche Carrascal  
Representante Legal

  
Robert Lloyd Donado Medina  
Contador - T.P. 97759 - T

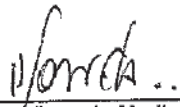
  
Egon Adolfo Santiago Duran  
Revisor fiscal - T.P. 533-T




FUNDACION PARA EL DESARROLLO DEL CARIBE  
Estado de Cambios en el Patrimonio de los Accionistas  
por el año terminado el 31 de Diciembre de 2020  
(Cifras expresadas en pesos colombianos)

Notas	2020	2019
<b>Fondo social</b>		
Saldo al comienzo del periodo	100,000,000	100,000,000
Movimiento del periodo	0	0
<b>Saldo al final del periodo</b>	<b>100,000,000</b>	<b>100,000,000</b>
<b>Superavit de capital</b>		
Saldo al comienzo del periodo	9,302,968	9,302,968
Movimiento del periodo	0	0
<b>Saldo al final del periodo</b>	<b>9,302,968</b>	<b>9,302,968</b>
<b>Reservas</b>		
Saldo al comienzo del periodo	544,513,061	446,250,400
Reinversión de excedentes 2018	0	98,262,661
<b>Saldo al final del periodo</b>	<b>544,513,061</b>	<b>544,513,061</b>
<b>Deficit de ejercicios anteriores</b>		
Saldo al comienzo del periodo	-219,296,781	-219,296,780
Movimiento del periodo	21,716,527	0
<b>Saldo al final del periodo</b>	<b>-197,580,254</b>	<b>-219,296,780</b>
<b>Resultado del presente ejercicio</b>		
Saldo a comienzos del periodo	21,716,527	98,262,661
Reinversión de excedentes		-98,262,661
Traslado a resultados ejercicios anteriores	-21,716,527	0
Déficit del presente ejercicio	-137,105,529	21,716,527
<b>Saldo al final del periodo</b>	<b>-137,105,529</b>	<b>21,716,527</b>
<b>TOTAL PATRIMONIO</b>	<b>319,130,246</b>	<b>456,235,776</b>

  
Kelina Mariely Puche Carrascal  
Representante Legal

  
Robert Lloyd Donado Medina  
Contador - T.P 97759 - T


  
Egon Adolfo Santiago Duran  
Revisor fiscal - T.P. 533-T




FUNDACION PARA EL DESARROLLO DEL CARIBE  
Estado de Flujo de efectivo  
por el año terminado el 31 de Diciembre de 2020  
(Cifras expresadas en pesos colombianos)

	2020	2019
<b>ACTIVIDADES DE OPERACIÓN</b>		
Excedentes del Periodo	-137,105,529	21,716,527
Más: Partidas que no afectan el efectivo		
Amortización Intangibles	449,666	826,000
Depreciación Causada	6,695,864	5,169,530
Deterioro de deudores	35,700,000	0
Efectivos generados en operación	-94,259,999	27,712,057
Cambios en partidas operacionales		
Deudoras	68,375,319	-14,230,683
Costos y gastos por pagar	972,392	2,524,867
Aumento / Disminución en otros pasivos	-13,730,874	13,730,874
Obligaciones laborales	318,192	10,093,452
Impuesto gravámenes y tasas	-6,837,693	-14,266,734
<b>Flujo de Efectivo Neto en Actividades de Operación</b>	<b>-45,162,663</b>	<b>25,563,833</b>
<b>ACTIVIDADES DE INVERSION</b>		
Adquisición Prop., planta y equipo	0	-15,263,362
Adquisición de Intangibles	0	0
Adquisición de acciones	0	0
<b>Flujo generado en las Actividades de Inversión</b>	<b>0</b>	<b>-15,263,362</b>
<b>ACTIVIDADES DE FINANCIACION</b>		
Aumento/Disminución obligaciones financieras	-437,727	581,062
<b>Flujo generado en las Actividades de Financiación</b>	<b>-437,727</b>	<b>581,062</b>
Aumento Neto Efectivo	-45,600,390	10,881,533
<b>SALDO AL INICIO DEL PERIODO</b>	<b>336,822,827</b>	<b>325,941,294</b>
<b>SALDO AL FINAL DEL PERIODO</b>	<b>291,222,437</b>	<b>336,822,827</b>

  
Kelina Mariely Puche Carrascal  
Representante Legal

  
Robert Lloyd Donado Medina  
Contador - T.P 97759 - T

  
Egon Adolfo Santiago Duran  
Revisor fiscal - T.P. 533