



## TENDENCIAS DEL MERCADO LABORAL A NIVEL REGIONAL

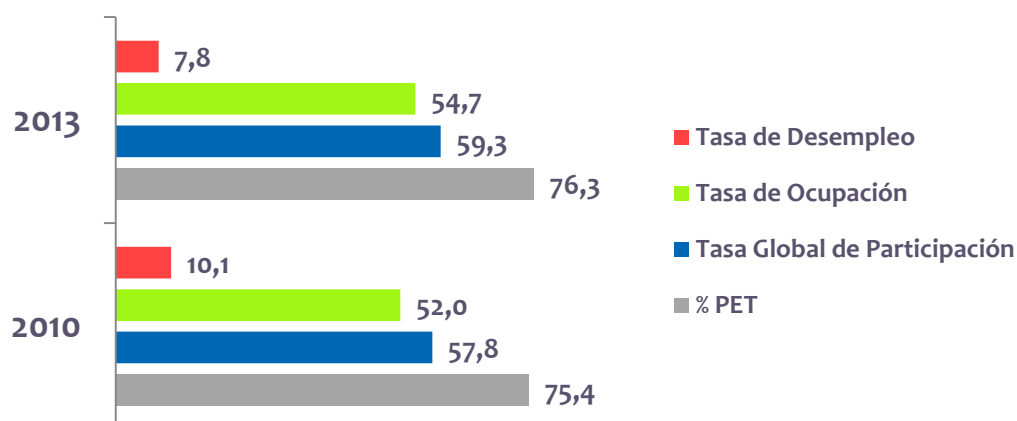
Por: Erika Sierra Perez  
Investigador7@fundesarrollo.org.co

Durante los últimos meses el comportamiento del mercado laboral de la Región Caribe se ha presentado en los medios de comunicación como positivo debido a las bajas tasas de desempleo que exhiben las 8 capitales de los departamentos y la región en su conjunto. Al revisar las cifras se encuentra que deben tomarse con cautela los buenos resultados. Lo que ocurre en nuestra Región se debe a las condiciones estructurales de la población que la compone y en donde las brechas de participación que se presentan entre hombres y mujeres parecen determinantes a la hora de definir el porcentaje de la tasa de desempleo y los otros indicadores que dan cuenta del comportamiento del mercado laboral.

Con el objetivo de explicar lo que está sucediendo, FUNDESARROLLO revisó la información disponible en el DANE y complementó el análisis realizando cálculo de indicadores de informalidad y género con base en los microdatos de la GEIH (DANE).

### ¿CÓMO ESTÁ LA REGIÓN CARIBE EN TÉRMINOS LABORALES?

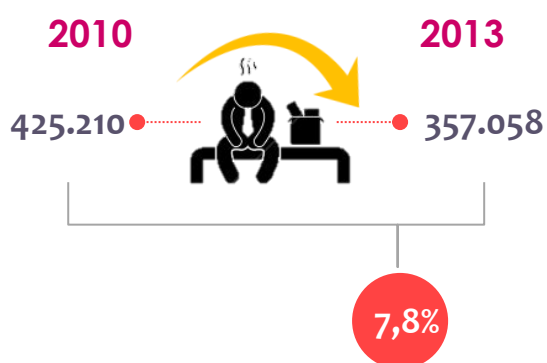
Indicadores de la Región Caribe 2010 - 2013



Fuente: DANE.

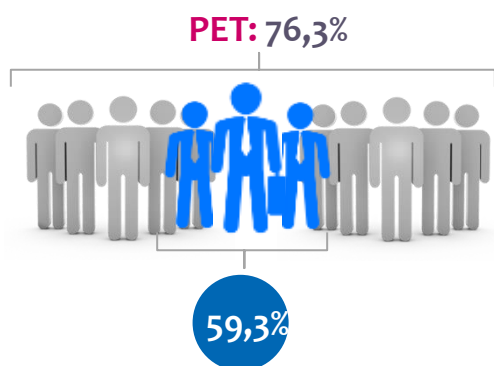
## DESEMPLEO

La Región Caribe se destacó por tener la menor Tasa de Desempleo en 2013 en comparación a otras regiones del país. Para el año 2013, la Tasa de Desempleo de la Región Caribe fue de 7,8% mientras que a nivel nacional fue de 9,6%. La baja Tasa de Desempleo de la Región Caribe se debe principalmente a una reducción de los desocupados, quienes pasaron de 425.210 en 2010 a 357.058 en 2013.



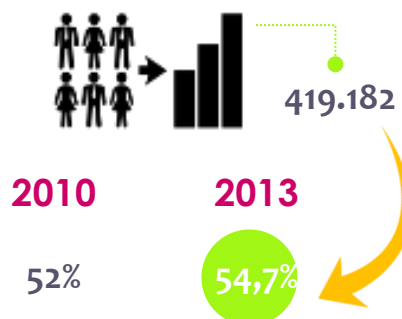
## PARTICIPACIÓN LABORAL

La Región Caribe tiene una participación laboral por debajo del promedio nacional y otras regiones del país. Mientras que un 76,3% de la población estaba en edad de trabajar en el Caribe en 2013, sólo un 59,3% participó en el mercado de trabajo, el resto hizo parte de la población inactiva<sup>1</sup>. A nivel nacional, de un 79,3% de población en edad de trabajar un 64,2% fue activo laboralmente.



## OCUPACIÓN

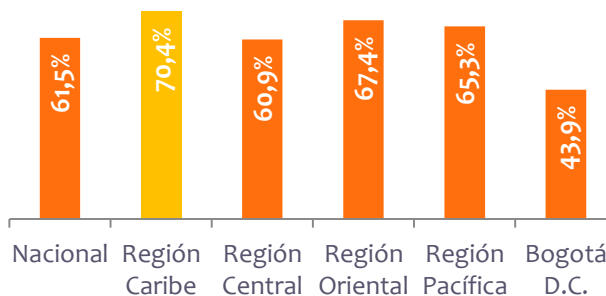
De acuerdo a las cifras del DANE, la Tasa de Ocupación (TO) de la Región Caribe pasó de 52% en 2010 a 54,7% en el año 2013, principalmente debido al aumento de 419.182 personas en el número de ocupados; sin embargo el indicador está por debajo del promedio nacional (58%) en 2013 y de lo experimentado por las regiones Central (56,1%), Oriental (59,4%), Pacífica (56%).



## LA INFORMALIDAD

En 2013 la Región Caribe experimentó la Tasa de Informalidad más alta en comparación al promedio nacional y otras regiones de Colombia. Mientras que en la Región Caribe la proporción de ocupados informales (urbanos y rurales) es del 70,4%, en contraste, a nivel nacional la TI fue de 61,5%. Es importante aclarar que para el cálculo de la informalidad en las regiones se tomó tanto el área urbana como rural, lo cual jalonó el indicador al alza.

### Informalidad por regiones - Año 2013



Fuente: GEIH (DANE) 2013. Cálculos elaborados por FUNDESARROLLO.

<sup>1</sup>Corresponde a la población que no participa en el mercado laboral ya sea porque está estudiando, se dedica a oficios del hogar, son rentistas o jubilados, están incapacitados permanentemente, o se desalentaron al no conseguir empleo.

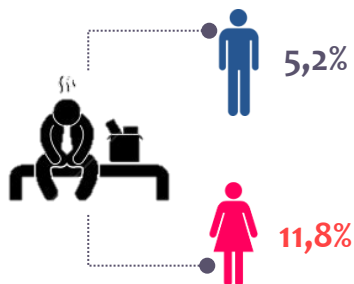
Al ver las cifras de informalidad se nota que falta mucho que hacer en el Caribe colombiano respecto a la calidad del empleo. Es alarmante la proporción de la informalidad que se presenta al día de hoy. Existe una clara necesidad de generación de empleo formal y de calidad, además de políticas públicas que trabajen en pro a mejorar el estándar de vida de la población y a la estimulación del desarrollo regional.

## LAS PRINCIPALES DIFERENCIAS SE EVIDENCIAN EN LOS INDICADORES POR GÉNERO.

De acuerdo a los cálculos de FUNDESARROLLO, en la Región Caribe los hombres son quienes más participan en el mercado laboral y presentan mayores niveles de ocupación. Asimismo son los más informales y subempleados. Las mujeres son quienes experimentan los mayores niveles de desempleo. En las Áreas Metropolitanas de la región se presenta un comportamiento similar, excepto que la informalidad es más prevalente en las mujeres.

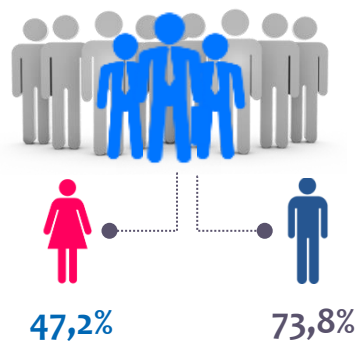
### DESEMPLEO

En la Región Caribe son las mujeres quienes experimentan los niveles más altos de desempleo. En el caso de las mujeres en 2013 el indicador se ubicó en el 11,8%, mientras que en el caso de los hombres un 5,2% figuraron como desocupados.



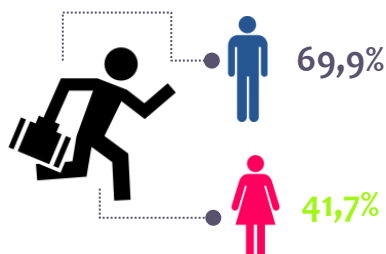
### PARTICIPACIÓN LABORAL

Si nos centramos en la Región Caribe, se evidencia que para el 2013 pese a que un 75,6% de las mujeres estaba en edad de trabajar, sólo un 47,2% de las mismas participó activamente en el mercado laboral, mientras que el 73,8% de los hombres lo hizo. Si bien en otras regiones se presentó un comportamiento similar, la brecha en la Región Caribe es más acentuada.



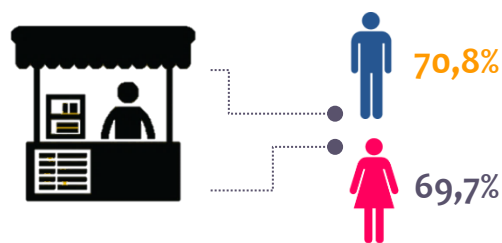
### OCUPACIÓN

En la Región Caribe la mayor Tasa de Ocupación (TO) la tuvieron los hombres, donde un 69,9% de quienes estaban en edad de trabajar logró emplearse o trabajó como independiente. En cuanto a las mujeres, la TO fue de 41,7% en la región.



## INFORMALIDAD

La informalidad entre hombres y mujeres en la Región Caribe presentó niveles bastante cercanos, no obstante son los hombres quienes fueron en mayor proporción informales (70,8% de los ocupados). En contraste, la Tasa de Informalidad de las mujeres fue de 69,7%.



### Indicadores del mercado laboral por género a nivel regional - Año 2013

REGIÓN	GÉNERO	% PET	% TGP	% Ocupación	% Desempleo	% Informalidad
Región Caribe	Hombres	74,4	73,8	69,9	5,2	70,8
	Mujeres	75,6	47,2	41,7	11,8	69,7
Región Central	Hombres	78,1	76,0	70,0	7,9	59,8
	Mujeres	79,9	51,5	44,5	13,6	62,5
Región Oriental	Hombres	77,4	77,2	71,6	7,2	66,9
	Mujeres	78,7	55,7	49,4	11,4	68,2
Región Pacífica	Hombres	77,6	75,4	68,6	9,1	63,8
	Mujeres	79,2	54,8	45,9	16,2	67,6
Bogotá D.C.	Hombres	80,1	78,1	72,2	7,6	41,3
	Mujeres	82,3	66,4	59,4	10,6	46,8

%PET: Porcentaje población en edad de trabajar  
%TGP: Tasa global de participación

Fuente: GEIH 2013. Cálculos elaborados por Fundesarrollo.

Si bien es positivo el aumento en el número de ocupados que se ha presentado en los últimos años en la Región Caribe, las cifras presentan grandes retos para las entidades territoriales debido a la alta informalidad, menor participación laboral de la mujer, y menor tasa de ocupación con respecto a las regiones más desarrolladas.

Adicionalmente, la situación actual es un reflejo del largo camino que nos hace falta por recorrer para cerrar las brechas. Actualmente 1 de cada 3 pobres en Colombia vive en la Región Caribe, y para reducir este porcentaje debemos aumentar los ingresos a la población. La vía más rápida para aumentar los ingresos y salir de la pobreza es por medio de la educación superior, pero en este campo seguimos presentando rezagos con respecto al centro del país.

**Vea este artículo publicado en El Heraldo.**

\* Los errores y omisiones son responsabilidad exclusiva de los autores. Las opiniones expresadas en este documento en ningún caso comprometen a la Fundación para el Desarrollo del Caribe – FUNDESARROLLO ni a su Consejo Directivo.